



CENTRO SOCIAL E PAROQUIAL

**TREVÕES**

S. JOÃO DA PESQUEIRA

# Relatório de Atividades e Contas Ano 2022

CENTRO SOCIAL E PAROQUIAL DE TREVÕES  
RUA FONTE DO CONCELHO Nº 12 – TREVÕES – SÃO JOÃO DA PESQUEIRA  
[lar@trevoes.net](mailto:lar@trevoes.net) TLF. 254 470 000

**CONSTITUIÇÃO DOS CORPOS SOCIAIS A 31 DEZEMBRO DE 2022**

**DIREÇÃO**

<b>PRESIDENTE</b>	<b>Amadeu da Costa e Castro</b>
<b>VICE-PRESIDENTE</b>	<b>António Alfredo Lamas</b>
<b>TESOUREIRO</b>	<b>Maria dos Anjos Marques Ferreira dos Santos</b>
<b>1º SECRETÁRIO</b>	<b>Vitor Adelino Porfírio Tomé</b>
<b>2º SECRETÁRIO</b>	<b>José Henrique Delgado Mourão</b>

**CONSELHO FISCAL**

<b>Presidente</b>	<b>Sofia Alexandra Pinto Simões Bastos</b>
<b>1º VOGAL</b>	<b>Albertina Maria Castro Tavares</b>
<b>2º VOGAL</b>	<b>Paula Maria Quadrado Pires</b>

## ÍNDICE

» INTRODUÇÃO:.....	4
RELATÓRIO de ATIVIDADES.....	5
» LIGA DE AMIGOS.....	5
» ACORDOS COM O INSTITUTO DE SEGURANÇA SOCIAL.....	5
» ACOMPANHAMENTO TÉCNICO POR PARTE DA SEGURANÇA SOCIAL.....	5
» CANDIDATURAS.....	6
» REDES, PARCERIAS E COOPERAÇÃO.....	6
» RECURSOS HUMANOS.....	6
» FORMAÇÃO.....	7
» HIGIENE E SEGURANÇA DO TRABALHO.....	7
» MEDICINA DO TRABALHO.....	8
» PROGRAMAS E PROJETOS DO IEFP.....	8
» PATRIMÓNIO IMOBILIÁRIO E BENS MÓVEIS.....	8
» UTENTES   CLIENTES.....	9
» RESPOSTAS SOCIAIS: ERPI / CD / SAD.....	10
- Estrutura Residencial para Pessoas Idosas e Centro de Dia.....	11
- Atividades de Animação sociocultural.....	11
- Serviço de Apoio Domiciliário.....	12
» OUTRAS ATIVIDADES.....	13
- Serviço de Apoio à Família.....	13
- Museu de Arte Sacra e Oficina da Cultura de Trevões.....	13
- Casas de Turismo Rural – Casas do Prior.....	13
- Arrendamento Urbano.....	13
- CLDS 4G PI+PA.....	14
- Idoso @ Ativo @.....	14
» AS DEMONSTRAÇÕES FINANCEIRAS.....	15
» BALANÇO.....	18
» DEMONSTRAÇÃO DE RESULTADOS POR NATUREZA.....	19
» DEMONSTRAÇÃO DE RESULTADOS POR FUNÇÕES.....	20
» DEMONSTRAÇÃO DAS ALTERAÇÕES NOS FUNDOS PRÓPRIOS NO PERÍODO 2022.....	22
» DEMONSTRAÇÃO DOS FLUXOS DE CAIXA.....	23
ANEXO ÀS DEMONSTRAÇÕES FINANCEIRAS.....	24
<i>Identificação da entidade</i> .....	24

## RELATÓRIO de ATIVIDADES e CONTAS 2022

Denominação.....	24
Sede .....	24
Natureza da Atividade .....	24
Referencial contabilístico de preparação das demonstrações financeiras .....	24
Resumo das principais políticas contabilísticas adotadas .....	25
Outras Políticas Contabilísticas:.....	25
Principais pressupostos relativos ao futuro: .....	26
Políticas contabilísticas, alterações nas estimativas contabilísticas e erros .....	26
1 - Ativos fixos tangíveis .....	27
2 - Inventários .....	29
3 - Rédito .....	29
4 - Subsídios e apoios do Governo .....	30
5 - Benefícios dos empregados.....	30
6 - Divulgações exigidas por outros diplomas legais .....	31
7.1 - Investimentos Financeiros .....	31
7.2 - Fundadores/beneméritos/patrocionadores/doadores/associados/membros .....	31
7.3 - Clientes e Utentes .....	32
7.4 Diferimentos .....	32
7.5 Caixa e Depósitos Bancários .....	32
7.6 Fundos Patrimoniais.....	33
7.7 Fornecedores .....	33
7.8 Estado e Outros Entes Públicos.....	33
7.9 Outras Contas a Pagar.....	34
7.10 Fornecimentos e serviços externos.....	34
7.11 Outros rendimentos e ganhos .....	34
7.12 Outros gastos e perdas .....	35
7.13 Resultados Financeiros.....	35
7.14 Acontecimentos após data de Balanço.....	35
Gastos .....	36
Representação Gráfica.....	37
RELATÓRIO de ATIVIDADES e CONTAS ... em CONCLUSÃO: .....	38



## ABERTURA

### » ESTIMADOS MEMBROS,

A Direção submete à vossa apreciação, discussão e votação o presente Relatório de Atividades e Contas de 2022.

### » INTRODUÇÃO:

O ano de 2022 à semelhança do ano anterior continuou particularmente difícil na vida de todos nós. A pandemia do covid 19, veio radicalizar toda a dinâmica organizacional das instituições e da sociedade civil. O Centro Social e Paroquial de Trevões não foi exceção e teve de adequar estratégias e procedimentos nas suas dinâmicas diárias de intervenção. Foram valorizadas particularmente as atividades de interior, em detrimento das exteriores, fruto das vicissitudes da pandemia.

O presente documento consiste no Relatório de Atividades e Contas de 2022 do Centro Social e Paroquial de Trevões, procedimento este, anual e obrigatório nos termos estatutários.

A sua elaboração é da responsabilidade da Direção, com a colaboração direta da Diretora Técnica, Assistente Social, e Contabilista Certificada.

Tem como principal objetivo a demonstração das tarefas realizadas durante o ano, a nível operacional e financeiro, delineada e aprovada no Programa de Ação e Orçamento para o ano em análise.

O conteúdo deste documento é subdividido em duas partes:

**Operacional** - relatando as atividades desenvolvidas durante o ano, dando destaque aos principais aspetos exigidos designadamente: missão, objetivos, respostas sociais, pessoal, parcerias, subsídios, donativos, projetos, entre outros; e

**Financeira e contabilística** - constituída pelas demonstrações financeiras exigidas por lei, acompanhada de várias notas técnicas explicativas de modo a facilitar e simplificar ao máximo a sua interpretação.

A redação final foi submetida a aprovação da Direção, ao Conselho Fiscal para análise e emissão do seu parecer.

Pelo contributo, empenho e profissionalismo que cada um deu, a TODOS, o nosso agradecimento.

Assim, vem a Direção apresentar aos seus membros o relatório de atividades e contas referentes ao exercício de 2022, a saber:

## RELATÓRIO de ATIVIDADES

### » LIGA DE AMIGOS

A liga de Amigos é uma fonte de financiamento interna, que é alvo de preocupação por parte da Direção, ambicionando que se estendam de forma cada vez mais significativa, não sendo, porém, uma tarefa simples, face às inúmeras Instituições existentes na nossa Região.

Salientamos que, a 31 de dezembro, a Instituição tinha 184 membros inscritos, sendo que alguns deles infelizmente, com as quotas em atraso, mas mantemos contactos periódicos no sentido de sensibilizar os mesmos à sua regularização.

### » ACORDOS COM O INSTITUTO DE SEGURANÇA SOCIAL

O Centro Social e Paroquial de Trevões, dada a sua natureza social, não consegue sustentar de forma autónoma, para desenrolar as suas atividades, recorrendo a fontes externas que assumem, principalmente, a forma de acordos de cooperação (comparticipações) provenientes do Instituto da Segurança Social.

Teve, no decorrer do ano em análise, três acordos celebrados, a saber: Estrutura Residencial Para Idosos (acordo para 31 idosos), Centro de Dia (acordo para 10 idosos), Serviço de Apoio Domiciliário (acordo para 20 idosos).

Mensalmente, consoante o mapa de frequência enviado no mês anterior, a Instituição recebeu atempadamente as participações financeiras protocoladas.

### » ACOMPANHAMENTO TÉCNICO POR PARTE DA SEGURANÇA SOCIAL

Em 2022 o Centro Social e Paroquial de Trevões foi sujeito a visitas de acompanhamento por parte da Segurança Social, cumprindo com todas as orientações recebidas.

Fazemos sistematicamente e de forma quase inata uma auto-avaliação das nossas Respostas Sociais, revendo o desempenho da instituição, as oportunidades de melhoria e a ligação entre aquilo que se faz e os resultados que se atingem.

## RELATÓRIO de ATIVIDADES e CONTAS

2022

### » CANDIDATURAS

A Direção esteve atenta a possíveis candidaturas de financiamento, e no decorrer do ano de 2022 candidatou-se:

- POISE-32-2019-09 relativo ao CLDS 4G – PI+PA – Promover e Inovar Mais Perto do Amanhã o qual teve início em 01 de julho de 2020.

- Candidaturas a diversos Programas do Instituto de Emprego e Formação Profissional, designadamente “Contrato Emprego-Inserção”, “Contrato Emprego-Inserção +”, “Medida de Apoio ao Reforço de Emergência de Equipamentos Sociais e de Saúde” e “Estágio Ativar”, conforme as necessidades da Instituição.

### » REDES, PARCERIAS E COOPERAÇÃO

As parcerias podem parecer uma maneira difícil de abordar os problemas sociais, mas possuem um grande potencial para resolvê-los.

Ao longo do ano, a Instituição manteve e reforçou esta dinâmica através da participação e envolvimento na Rede Social do Concelho de São João da Pesqueira. Com a concretização e partilhas de projetos e atividades, quer ao nível local, quer ao nível concelhio, destacamos os parceiros mais relevantes:

Instituto de Segurança Social; Câmara Municipal de São João da Pesqueira; União de Freguesias de Trevões e Espinhosa do Douro; IPSS do Concelho, nomeadamente o Centro Social e Paroquial de Castanheiro do Sul, Pesqueirâmica, Capital Douro e Agrupamento de Escolas de São João da Pesqueira.

O reforço da articulação próxima com os serviços de saúde, emprego e segurança social, permite responder a situações identificadas e sinalizadas pelas diferentes entidades.

O Centro Social e Paroquial de Trevões manteve a dinâmica de trabalho em rede e de cooperação, numa dinâmica de partilha e de aprendizagem.

### » RECURSOS HUMANOS

O Centro Social e Paroquial de Trevões privilegia o seu capital humano, as pessoas que a integram e a mais-valia que cada uma delas representa e coloca à disposição da Instituição: a educação e a formação, as competências, experiência e habilidades, atitude e grau de compromisso com as tarefas. Capitalizando todo o conhecimento criado ao longo dos anos numa importante fonte de informação e especialização/qualificação de todas as partes envolvidas, a Instituição mantém uma postura de análise da



## RELATÓRIO de ATIVIDADES e CONTAS 2022

gestão dos seus Recursos Humanos, no sentido de favorecer o alinhamento das suas práticas com os objetivos institucionais, considerando que este encaixe se assume como fundamental para a sua prossecução. Assim sendo, ao nível da gestão dos recursos humanos, prosseguimos com os objetivos estratégicos que pautaram a nossa intervenção desde a nossa existência.

Ao longo do ano, várias foram as dificuldades que se verificaram a nível operacional, mais propriamente na questão dos recursos humanos, umas vezes devido à própria necessidade funcional interna, designadamente por baixas médicas, outras, por orientações legais e exigências externas causadas pela pandemia.

Para assegurar a boa organização e funcionamento da Instituição, bem como a eficácia que se exige na prestação dos serviços aos nossos Utentes, foi necessário recorrer, algumas vezes, à contratação de novos colaboradores. Para cumprimento de forma exequível da nossa missão e objetivos, e atendendo à situação financeira na qual a Instituição se encontra, o reforço da equipa de colaboradoras foi feita recorrendo à contratação a termo certo, programa de contratos de emprego inserção e emprego inserção+ e Medida de Apoio ao Reforço de Emergência de Equipamentos Sociais e de Saúde. Assim, atendendo a todos estes fatores, ao longo do ano trabalharam, em média, na Instituição, 30 colaboradores.

### » FORMAÇÃO

Os colaboradores do Centro Social e Paroquial de Trevões obtiveram as devidas informações/formações nº âmbito da pandemia, bem como na Higiene e Segurança no Trabalho e Higiene e Segurança Alimentar.

### » HIGIENE E SEGURANÇA DO TRABALHO

Demos continuidade ao procedimento de Higiene e Segurança no Trabalho em parceria com a Opus Security, tendo sido realizadas visitas de acompanhamento às nossas instalações, dos quais resultam relatório de aconselhamento técnico sobre situações e métodos que devemos alterar, bem como com as novas legislações em vigor.



**» MEDICINA DO TRABALHO**

Demos continuidade ao procedimento de medicina do trabalho aos colaboradores da Instituição, através da empresa prestadora de serviços SEHIMED, pois constitui uma área de intervenção prioritária no local de trabalho atendendo a que, a saúde e bem-estar dos trabalhadores é fundamental para a qualidade das suas prestações e para o desempenho das suas atividades.

**» PROGRAMAS E PROJETOS DO IEPF**

O recurso a programas do IEPF tem merecido por parte do Centro Social e Paroquial de Trevões uma atenção especial, por um lado, pelas necessidades pontuais da Instituição e, por outro lado, possibilitar às pessoas desempregadas a reintegração no mercado de trabalho.


No decorrer do ano de 2022 apresentámos várias candidaturas ao IEPF no âmbito de vários programas disponíveis.

**» PATRIMÓNIO IMOBILIÁRIO E BENS MÓVEIS**

Relativamente ao património imobiliário e bens móveis e imóveis, o quadro seguinte espelha melhor a relação de inventário registado no portal das finanças.

Viaturas:

Matrícula	Data da Matrícula	Marca	Modelo
77-AS-15	2005-10-18	PEUGEOT	PARTNER(GBWJYB)
27-LE-21	2010-12-27	PEUGEOT	XURHKH
26-VP-86	2018-10-31	PEUGEOT	7
27-VP-06	2018-10-31	PEUGEOT	7

João 18 A  


# RELATÓRIO de ATIVIDADES e CONTAS

## 2022

### Património Predial:

Freguesia	Artigo	Parte	AnoInscr	Matriz
181516 - UNIÃO DAS FREGUESIAS DE TREVÕES E ESPINHOSA	U-376-	1/1	1937	
181516 - UNIÃO DAS FREGUESIAS DE TREVÕES E ESPINHOSA	U-378-	1/1	1937	
181516 - UNIÃO DAS FREGUESIAS DE TREVÕES E ESPINHOSA	U-388-	1/1	1937	
181516 - UNIÃO DAS FREGUESIAS DE TREVÕES E ESPINHOSA	U-410-	1/1	1937	
181516 - UNIÃO DAS FREGUESIAS DE TREVÕES E ESPINHOSA	U-902-	1/1	1995	
181516 - UNIÃO DAS FREGUESIAS DE TREVÕES E ESPINHOSA	U-930-	1/1	2001	
181516 - UNIÃO DAS FREGUESIAS DE TREVÕES E ESPINHOSA	U-931-	1/1	2001	
181516 - UNIÃO DAS FREGUESIAS DE TREVÕES E ESPINHOSA	U-1006-	1/1	2009	
182341 - UNIÃO DAS FREGUESIAS DE VISEU	U-5122-F	1/1	2015	
182341 - UNIÃO DAS FREGUESIAS DE VISEU	U-5122-L	1/1	2015	
182341 - UNIÃO DAS FREGUESIAS DE VISEU	U-5259-M	1/1	2017	
181505 - PAREDES DA BEIRA	R-292--	1/1	1984	
181505 - PAREDES DA BEIRA	R-300--	1/1	1984	
181516 - UNIÃO DAS FREGUESIAS DE TREVÕES E ESPINHOSA	U-282-	1/1	1975	
181516 - UNIÃO DAS FREGUESIAS DE TREVÕES E ESPINHOSA	U-440-	1/1	1937	

### » UTENTES | CLIENTES

A Instituição, em média, ao longo do ano teve 52 Utentes/Clientes inscritos, e a frequentar , 75 crianças do Serviço de Apoio à Família e 2 cliente do programa Cantinas Sociais.



### » RESPOSTAS SOCIAIS: ERPI / CD / SAD

#### Enquadramento

A evolução da população e da sua pirâmide etária tem sofrido mudanças acentuadas e significativas, traduzindo-se numa inversão da pirâmide, ou seja, num forte envelhecimento da população. Esta lógica enfatiza, de uma forma muito pronunciada, a importância crescente das respostas dirigidas à população idosa e, simultaneamente, a necessidade de associar novos cuidados pelo crescente aumento das situações de dependência e de necessidade de cuidados especiais, decorrente do aumento da esperança média de vida.

O envelhecimento é frequentemente considerado um fenómeno complexo e universal. Embora este implique um processo degenerativo e esteja associado a certas limitações não pressupõe uma anulação das capacidades. Há que compatibilizar, cada vez mais, o envelhecimento com a qualidade de vida, permitindo assim, um envelhecimento com sucesso. O idoso deve ser considerado na sua globalidade, a nível físico, psíquico, social e afetivo, não descorando as suas vivências e características. Assim, as Instituições, que apoiam os idosos devem prestar um marcante apoio ao nível biopsicossocial, articulando assim positivamente com os familiares e amigos dos seus clientes, a sua integração positiva na comunidade e oferecendo atividades de satisfação das necessidades básicas, animação e de lazer. Existindo várias definições de animação sociocultural, qualquer uma delas assenta na ação, no fazer, no aprender, ou seja, na atividade. Neste sentido, a animação sociocultural surge, para preencher a ausência ou diminuição da atividade e das relações pessoais nos idosos, assentando, numa trilogia social, cultural e educativa.

O ano 2022 à semelhança do ano anterior, foi um ano atípico, a 11 de março a Organização Mundial de Saúde, declarou pandemia por coronavírus. A Covid-19, doença provocada pelo SARS-Cov-2, viria a mostrar-se particularmente agressiva com os idosos, com percentagens de mortalidade muito elevada nas faixas etárias acima dos 65 anos. Por forma a proteger os seus idosos institucionalizados, o Centro Social e Paroquial de Trevões, seguindo as orientações da Direção Geral de Saúde continuou com o Plano de Contingência que também abrangia a área da animação sociocultural.

Foi assim necessário adaptar as actividades previstas no plano de actividades: transformar as actividades de grupo em actividades individuais e incrementar as actividades individuais.

### - Estrutura Residencial para Pessoas Idosas e Centro de Dia

A Estrutura Residencial para Pessoas Idosas, constitui uma resposta social onde são realizadas actividades de apoio social a pessoas idosas através de alojamento colectivo, de utilização temporária ou permanente, para idosos em situação de maior risco de perda de independência e/ou autonomia. O Centro de Dia é uma resposta social, que consiste na prestação de um conjunto de serviços que contribuem para a manutenção dos idosos no seu meio sociofamiliar. É uma resposta social que se destina a acolher pessoas idosas, de ambos os sexos para a satisfação das suas necessidades básicas. Proporciona uma alimentação cuidada, presta cuidados de higiene e conforto e desenvolve atividades que fomentam o convívio, propiciando a animação social e a ocupação dos tempos livres dos seus utentes.

#### Comemorações:

- Comemoração dos aniversários dos utentes.
- Comemoração de datas festivas: Carnaval, Dia da Mulher, Dia do Pai, Páscoa, Dia da Mãe, S. João, Dia dos Avós, Dia do Idoso, vindima, S. Martinho, Natal e comemoração das Estações do Ano, entre outras.

### - Atividades de Animação sociocultural

Continuámos a prosseguir o objetivo primordial de prevenir e retardar as dificuldades características desta faixa etária bem como explorar e incentivar as potencialidades e assim promover o bem-estar psicológico e social dos idosos, com recurso aos diferentes ateliers:

- Ginástica semanal, com aulas presenciais pelo professor de Educação Física;
- Estimulação sensorial (paladar, olfato, tato e audição através de objetos do quotidiano, sons e alimentos;
- Expressão oral;
- Almoço de Natal da Instituição;
- Passeios – jardim / exterior;

## RELATÓRIO de ATIVIDADES e CONTAS

2022

- Atividades através de expressão dramática, com jogos e música;
- Dança e pequenos movimentos;
- Atelier de artes plásticas: escultura, pintura, colagens;
- Atelier religioso;
- Jogos Didáticos (Puzzle, descobrir as diferenças, jogo da memória...)
- Jogos Tradicionais;
- Atelier de cinema;
- Magusto;
  
- Momentos de leitura: jornais, livros e revistas.

### - Serviço de Apoio Domiciliário

O Serviço de Apoio Domiciliário (SAD) é uma resposta social que consiste na prestação de cuidados individualizados e personalizados no domicílio a indivíduos e famílias quando, por motivo de doença, deficiência ou outro impedimento, não possam assegurar temporária ou permanentemente, a satisfação das suas necessidades básicas e/ou as atividades da vida diária, ou seja, é a ajuda prestada por parte de outrem a uma pessoa com dificuldades em realizar as suas tarefas e necessidades.

- Visitas domiciliárias com alguma regularidade a todos os Utentes de SAD;

Foram suspensos, devido à pandemia:

- Participação nas marchas de S. João;
- Almoço de Natal;
- Magusto.

No entanto, à semelhança dos clientes de Centro de Dia foram-lhes entregues lembranças alusivas às datas comemorativas : Dia do Pai, Páscoa, Dia da Mãe, S. João, Dia dos Avós, S. Martinho e Natal.

## » OUTRAS ATIVIDADES

### - Serviço de Apoio à Família

O Serviço de Apoio à Família (SAF) é parte integrante das atividades desenvolvidas no Centro Social e Paroquial de Trevões, nomeadamente no serviço de refeição/almoço. Toda esta componente é articulada em conjunto com o Centro Escolar de Trevões, Centro Escolar de Paredes da Beira e com a Autarquia.

Ainda dentro desta vertente está incluído um cliente, a usufruir do programa das Cantinas Sociais, Situação articulada com a IPSS Pesqueiramiga.

### - Museu de Arte Sacra e Oficina da Cultura de Trevões

Museu de Arte Sacra e Oficina da Cultura de Trevões, tem como objectivo central a preservação e divulgação do património cultural centrado na Arte Sacra. Complementa-se, também, com outros espaços destinados a outras actividades culturais como: o debate, a divulgação e a promoção cultural nas diferentes vertentes.

### - Casas de Turismo Rural – Casas do Prior

A atividade das Casas do Prior, pela primeira vez após a sua abertura, no ano de 2022 terminou com um resultado líquido positivo. Note-se que tal como todas as outras atividades foi afetada pela pandemia, mas no ano do relato a sua atividade superou os objetivos.

### - Arrendamento Urbano

Relativamente a esta atividade, a Instituição durante o ano de 2022 teve os apartamentos sempre morados e todos os inquilinos mantiveram a situação financeira regularizada.

### - CLDS 4G PI+PA

O Programa de Contratos Locais de Desenvolvimento Social (CLDS) surge com o propósito de promover a inclusão social dos cidadãos, de forma multissetorial e integrada, através de ações a executar em parceria, de forma a combater a pobreza persistente e a exclusão social em territórios mais vulneráveis.

O PI+PA 4G (Promover e Inovar Mais Perto do Amanhã) é um projeto que teve início a 1 de julho de 2020 e é promovido pelo Município de São João da Pesqueira e coordenado pelo Centro Social e Paroquial de Trevões.

Trata-se de um projeto de continuidade no que concerne ao trabalho de intervenção social no nosso concelho e terá a duração de 36 meses. Visa estimular a inovação social, potenciar o território e a empregabilidade, através da realização de atividades que permitam, numa lógica de proximidade com as pessoas, melhorar a sua qualidade de vida.

### - Idoso @ Ativo @.

O principal objetivo passa por prestar apoio aos idosos, assegurar condições de vida mais seguras e contribuir para um envelhecimento ativo, autónomo e saudável, garantindo a segurança em casa e procurando diminuir as situações de potencial risco.

O projeto-piloto é coordenado pelas câmaras de S. João da Pesqueira, Murça e Tabuaço e pelos centros sociais e paroquiais de Castanheiro do Sul e Trevões, no âmbito de uma candidatura ao programa Norte 2020. As entidades promotoras do projeto referem que, em cada município, serão apoiados 20 idosos a viver sozinhos para participar nesta ação.

Nesse sentido, vai ser instalado em cada habitação um sistema que permite que o idoso possa controlar e gerir automaticamente a iluminação da casa, a entrada de pessoas e a emissão de alertas de movimento e de temperatura excessiva, entre outras funções, com vista a torná-lo mais protegido e seguro.

É um projeto que tem potencial para ser replicado em todo o país, sendo que a organização pretende apresentar e divulgar os seus resultados.

## RELATÓRIO de GESTÃO | CONTAS

### » PREÂMBULO | ELEMENTOS CONTABILÍSTICOS:

A Instituição mantém a sua situação financeira regularizada, com as Colaboradoras, Terceiros (Fornecedores, Clientes, Associados, Instituições Bancárias, etc) e com o Estado (Autoridade Tributária e Segurança Social).

**A Instituição não tem qualquer dívida em mora.**

Garantir o cumprimento de todas as responsabilidades da Instituição é um objetivo e uma realidade quotidianamente presente em todos os mecanismos de gestão e de tomada de decisão.

Os resultados do exercício do ano transato demonstram as preocupações que, anualmente reiteramos e que de uma forma simples e objetiva todos os associados e leitores deste documento podem analisar e confirmar. Em 2022, a Instituição apresentou um acréscimo de despesas, no entanto e considerado esse acréscimo e o decréscimo das receitas gerais de toda a atividade da instituição, esta apresenta resultado **líquido positivo de 37.986,30€** meditado, com a adoção do SNC-ESNL as informações de natureza económica e financeira encontram-se explicadas com grande detalhe nas Demonstrações Financeiras, para o mesmo se remete a explicação da formação dos resultados líquidos.

### » AS DEMONSTRAÇÕES FINANCEIRAS

O objetivo das demonstrações financeiras é o de proporcionar informação fiável acerca da posição e do desempenho financeiro de uma determinada entidade que seja útil nas respetivas tomadas de decisões económicas, permitindo, simultaneamente, mostrar os resultados da gestão e dos recursos que lhes foram confiados e colocados à disposição.

Para satisfazer estes objetivos, as demonstrações financeiras proporcionam informação acerca dos ativos, passivos, capital próprio, rendimentos e gastos e outras alterações do capital próprio.

As informações, contidas em mapas como o balanço, a demonstração de resultados, juntamente com informação contida nas notas explicativas, ajudam a perceber as demonstrações financeiras e a prever os futuros fluxos de caixa da entidade, a sua tempestividade e grau de incerteza.

As demonstrações económico-financeiras revelam:



## RELATÓRIO de ATIVIDADES e CONTAS 2022

- A situação patrimonial e financeira, bem como o grau de cumprimento das obrigações para com terceiros;
- A situação económica e a capacidade de gerar excedentes;

Para tal, a preparação exige várias categorias de demonstrações financeiras:

- Balanço;
- Demonstração dos Resultados;
- Balancetes

Adotam-se como características qualitativas da informação:

- A relevância;
- A fiabilidade;
- A comparabilidade.

A relevância tem a ver com a capacidade da informação em influenciar as decisões dos seus utilizadores, ajudando-os a avaliar os acontecimentos passados, presentes e futuros ou a confirmar ou a corrigir as suas avaliações passadas. A objetividade e rapidez da informação constituem os elementos fundamentais para a sua relevância.

A fiabilidade consiste na característica que a informação tem de estar liberta de erros materiais e de juízos prévios. Assim, deve ser capaz de evidenciar de forma apropriada a realidade que tem por finalidade representar ou se espera que represente. Para que a informação seja fiável, os factos devem ser registados de acordo com a sua substância e realidade económica e financeira e não apenas com base na sua forma legal ou documental.

A comparabilidade deve ser entendida como a característica da informação financeira em ser confrontada com os impactos financeiros de operações similares quer no tempo, quer no espaço. A comparabilidade no tempo leva a que, numa dada unidade, os factos sejam registados de forma consistente ao longo dos vários períodos. Desta forma, será possível acompanhar, durante a sua vida, a evolução e tendências na posição financeira e nos resultados das operações realizadas.

Por fim, tendo em consideração os elementos anteriores, as contas anuais devem dar uma imagem verdadeira e apropriada da posição financeira e dos resultados.

# RELATÓRIO de ATIVIDADES e CONTAS

2022

*Seguem documentos contabilísticos*



# RELATÓRIO de ATIVIDADES e CONTAS


## 2022

### » BALANÇO

BALANÇO EM 31 DE DEZEMBRO DE 2022		Unidade Monetária: Euros	
RUBRICAS	Notas	Datas	
		31-12-2022	31-12-2021
<b>Ativo</b>			
<b>Ativo não corrente</b>			
Ativos fixos tangíveis	1	1 970 740,34	1 613 415,68
Bens do património histórico e cultural			
Propriedades de investimento			
Ativos intangíveis			
Investimentos financeiros	7.1	272 600,76	271 457,10
Fundadores/beneméritos/patrocinadores/doadores/associados/membros	7.2	25 000,00	25 000,00
Subtotal		2 268 341,10	1 909 872,78
<b>Ativo corrente</b>			
Inventários			
Clientes	7.3	15 689,73	23 447,51
Adiantamentos a fornecedores			
Estado e outros Entes Públicos		50 636,65	14 073,15
Fundadores/beneméritos/patrocinadores/doadores/associados/membros			
Outras contas a receber	7.4		
Diferimentos	7.5	4 911,47	3 937,99
Outros Ativos financeiros		451 555,67	550 606,44
Caixa e depósitos bancários	7.6	1 005 941,69	1 236 859,66
Subtotal		1 528 735,21	1 828 924,75
<b>Total do Ativo</b>		<b>3 797 076,31</b>	<b>3 738 797,53</b>
<b>FUNDOS PATRIMONIAIS E PASSIVO</b>			
<b>Fundos patrimoniais</b>			
Fundos	7.7	16 009,35	16 009,35
Excedentes técnicos			
Reservas	7.7	46 774,10	40 006,21
Resultados transitados	7.7	2 592 173,31	2 463 583,38
Excedentes de revalorização			
Outras variações nos fundos patrimoniais	7.7	760 369,85	766 022,36
		3 415 326,61	3 285 621,30
Resultado Líquido do período		37 986,30	135 357,82
<b>Total do fundo do capital</b>		<b>3 453 312,91</b>	<b>3 420 979,12</b>
<b>Passivo</b>			
<b>Passivo não corrente</b>			
Provisões			
Provisões específicas			
Financiamentos obtidos			
Outras contas a pagar			
Subtotal		-	-
<b>Passivo corrente</b>			
Fornecedores	7.8	566,97	11,87
Adiantamentos de clientes			
Estado e outros Entes Públicos	7.9	64 004,73	10 174,10
Fundadores/beneméritos/patrocinadores/doadores/associados/membros			
Financiamentos obtidos			
Diferimentos		152 557,13	249 684,78
Outras contas a pagar	7.10	126 634,57	57 947,66
Outros passivos financeiros			
Subtotal		343 763,40	317 818,41
<b>Total do passivo</b>		<b>343 763,40</b>	<b>317 818,41</b>
<b>Total dos fundos patrimoniais e do passivo</b>		<b>3 797 076,31</b>	<b>3 738 797,53</b>

Trevões, 31 de Dezembro 2022

A DIREÇÃO:



O CONSELHO FISCAL:



CENTRO SOCIAL E PAROQUIAL DE TREVÕES  
 RUA FONTE DO CONCELHO Nº 12 – TREVÕES – SÃO JOÃO DA PESQUEIRA  
[lar@trevoes.net](mailto:lar@trevoes.net) TLF. 254 470 000



# RELATÓRIO de ATIVIDADES e CONTAS

## 2022

### » DEMONSTRAÇÃO DE RESULTADOS POR NATUREZA

PERÍODO FINDO EM 31 DE DEZEMBRO DE 2022

Unidade Monetária: Euros

RENDIMENTOS E GASTOS	Notas	PERÍODOS	
		2022	2021
Vendas e serviços prestados	3	324 194,32	302 823,18
Subsídios, doações e legados à exploração	4	484 739,87	483 163,64
Variação nos inventários da produção			
Trabalhos para a própria entidade			
Custo das mercadorias vendidas e das matérias consumidas	2	77 046,58	69 206,35
Fornecimentos e serviços externos	7.12	172 063,68	140 383,30
Gastos com o pessoal	5	478 773,80	470 851,63
Imparidade de dívidas a receber (perdas/reversões)			
Provisões (aumentos/reduções)			
Provisões específicas (aumentos/reduções)			
Aumentos/reduções de justo valor			(11 815,16)
Outros rendimentos e ganhos	7.13	54 024,22	108 915,31
Outros gastos e perdas	7.14	12 307,00	6 573,64
<b>Resultado antes de depreciações, gastos de financiamento e impostos</b>		<b>122 767,35</b>	<b>219 702,37</b>
Gastos/reversões de depreciação e de amortização	1	85 218,79	85 338,40
<b>Resultado operacional (antes de gastos de financiamento e impostos)</b>		<b>37 548,56</b>	<b>134 363,97</b>
Juros e rendimentos similares obtidos	7.15	675,32	996,99
Juros e gastos similares suportados		237,58	3,14
<b>Resultados antes de impostos</b>		<b>37 986,30</b>	<b>135 357,82</b>
Imposto sobre o rendimento do período			
<b>Resultado líquido do período</b>		<b>37 986,30</b>	<b>135 357,82</b>

Trevões, 31 de Dezembro 2022

A DIREÇÃO;



O CONSELHO FISCAL;




**RELATÓRIO de ATIVIDADES e CONTAS**

» DEMONSTRAÇÃO DE RESULTADOS POR FUNÇÕES

PERÍODO FINDO EM 31 DE DEZEMBRO DE 2022

Unidade Monetária: Euros

RENDIMENTOS E GASTOS	Notas	900203 - ERP	900202 - CD	900203 - SAD	400301 - CLOS 16	909001 - ADM	909003 - SAF	909004 - MAST	909005 - CP	909006 - AU	909007 - IS	909008 - IATVO	PERÍODOS	
													2022	2021
Vendas e serviços prestados		439 979,26	21 166,73	14 998,59	97 127,65	10 363,91	44 407,99	0,00	23 828,62	22 061,44	0,00	0,00	808 934,19	785 986,82
Custo das vendas e dos serviços prestados		34 805,58	1 655,68	18 785,55	0,00	0,00	21 799,77	0,00	0,00	0,00	0,00	0,00	77 046,58	69 206,35
Resultado bruto		405 173,68	19 511,05	131 213,04	97 127,65	10 363,91	22 608,22	0,00	23 828,62	22 061,44	0,00	0,00	731 887,61	716 780,47
Outros rendimentos		13 066,34	577,83	2 416,82	0,00	11 507,04	8 371,25	12 296,55	6 463,31	0,00	0,00	0,00	54 699,54	121 912,30
Gastos de distribuição		537,00	0,00	0,00	0,00	0,00	0,00	0,00	0,00	0,00	0,00	0,00	537,00	4,31
Gastos administrativos		273 647,00	22 753,14	83 430,34	98 238,48	721,15	106,81	0,00	1 016,29	0,00	0,00	0,00	479 913,21	473 908,31
Gastos de investigação e desenvolvimento														
Outros gastos		126 641,41	5 909,43	33 402,53	27 741,23	12 947,45	3 519,16	18 480,75	26 691,31	12 579,79	0,00	0,00	267 913,06	229 419,19
Resultado operacional (antes de gastos de financiamento e impostos)		17 414,51	-8 573,69	16 796,99	-28 852,06	8 202,35	27 353,50	-6 183,80	2 584,33	9 481,65	0,00	0,00	38 223,88	135 360,96
Gastos de financiamento (líquidos)		185,90	0,00	0,00	0,00	14,52	0,00	0,00	0,00	37,16	0,00	0,00	237,58	3,14
Resultados antes de impostos		17 228,71	-8 573,69	16 796,99	-28 852,06	8 187,83	27 353,50	-6 183,80	2 584,33	9 444,49	0,00	0,00	37 986,30	135 357,82
Imposto sobre o rendimento do período		0,00	0,00	0,00	0,00	0,00	0,00	0,00	0,00	0,00	0,00	0,00	0,00	0,00
Resultado líquido do período		17 228,71	-8 573,69	16 796,99	-28 852,06	8 187,83	27 353,50	-6 183,80	2 584,33	9 444,49	0,00	0,00	37 986,30	135 357,82

Trevões, 31 de Dezembro 2022

ADIREÇÃO:



O CONSELHO FISCAL:



» DEMONSTRAÇÃO DAS ALTERAÇÕES NOS FUNDOS PRÓPRIOS 2021

DESCRÇÃO	Notas	Fundos Patrimoniais atribuídos aos instituidores da entidade-mãe							Total	Interesses minoritários	Total dos Fundos Patrimoniais
		Fundos	Excedentes Técnicos	Reservas	Resultados Transitados	Reservas legais	Excedentes de reavaliação	Outras variações nos fundos patrimoniais			
<b>POSICÃO NO INÍCIO DO PERÍODO 2021</b>	1	16 009,35	-	40 006,21	2 463 583,38	-	-	545 965,18	-	3 065 564,12	-
<b>ALTERAÇÕES NO PERÍODO</b>											
Primeira adoção de novo referencial contabilístico											
Alterações de políticas contabilísticas											
Diferenças de conversão de demonstrações financeiras											
Realização do excedente de reavaliação de ativos fixos tangíveis e intangíveis											
Excedentes de realização do excedente de reavaliação de ativos fixos tangíveis e intangíveis											
Ajustamentos por impostos diferidos											
Outras alterações reconhecidas nos fundos patrimoniais	2	-	-	-	-	-	-	220 057,18	-	220 057,18	-
<b>RESULTADO LÍQUIDO DO PERÍODO</b>	3										
<b>RESULTADO EXTENSIVO</b>	4-2-3										
<b>OPERAÇÕES COM INSTITUIDORES NO PERÍODO</b>											
Fundos											
Subsídios, doações e legados											
Outras operações											
<b>POSICÃO NO FIM DO ANO 2021</b>	5 6-1-4-5	16 009,35	-	40 006,21	2 463 583,38	-	-	766 022,36	-	3 420 979,12	-

Trevões, 31 de Dezembro 2022

A DIREÇÃO:

O CONSTITUÍDO FISCAL:

# RELATÓRIO de ATIVIDADES e CONTAS 2022

## » DEMONSTRAÇÃO DAS ALTERAÇÕES NOS FUNDOS PRÓPRIOS NO PERÍODO 2022

N.º	DESCRIÇÃO	Fundos Patrimoniais atribuídos aos Instituidores da entidade-mãe										Total dos Fundos Patrimoniais	
		Fundos	Excedentes Técnicos	Reservas	Resultados Transfidos	Reservas legais	Excedentes de revalorização	Outras variações nos fundos patrimoniais	Resultado líquido do período	Total	Interesses minoritários		
6	POSIÇÃO NO INÍCIO DO PERÍODO 2022	16 009,35	-	46 774,10	2 592 173,31	-	-	766 022,36	-	-	-	3 420 979,12	-
	<b>ALTERAÇÕES NO PERÍODO</b>												
	Primeira adopção de novo referencial contabilístico												
	Alterações de políticas contabilísticas												
	Diferenças de conversão de demonstrações financeiras												
	Realização do excedente de revalorização de ativos fixos tangíveis e intangíveis												
	Excedentes de realização do excedente de revalorização de ativos fixos tangíveis e intangíveis												
	Ajustamentos por impostos diferidos												
	Outras alterações reconhecidas nos fundos patrimoniais												
7		-	-	-	-	-		(5 652,51)				(5 652,51)	-
8	<b>RESULTADO LÍQUIDO DO PERÍODO</b>												
9-7+8	<b>RESULTADO EXTENSIVO</b>												
	<b>OPERAÇÕES COM INSTITUIDORES NO PERÍODO</b>												
	Fundos												
	Subsídios, doações e legados												
	Outras operações												
10		-	-	-	-	-							
6-7+8+10	<b>POSIÇÃO NO FIM DO ANO 2022</b>	16 009,35	-	46 774,10	2 592 173,31	-	-	760 369,85	-	-	-	3 453 312,91	-

Trevões, 31 de Dezembro 2022

A DIREÇÃO:



O CONSELHO FISCAL:



# RELATÓRIO de ATIVIDADES e CONTAS

**2022**

## » DEMONSTRAÇÃO DOS FLUXOS DE CAIXA

PERÍODO FINDO EM 31 DE DEZEMBRO DE 2022

Unidade Monetária: Euros


RUBRICAS	Notas	PERÍODOS	
		2022	2021
<b>Fluxos de caixa das actividade operacionais - método directo</b>			
Recebimentos de clientes e utentes		349 453,29	336 409,22
Pagamentos de subsídios			
Pagamentos de apoios			
Pagamentos de bolsas			
Pagamento a fornecedores		666 360,69	250 517,90
Pagamentos ao pessoal		425 223,16	450 815,38
Caixa gerada pelas operações		(742 130,56)	(364 924,06)
Pagamento/recebimento do imposto sobre o rendimento			
Outros recebimentos/pagamentos		510 537,27	537 408,54
Fluxos de caixa das actividades operacionais (1)		(231 593,29)	172 484,48
<b>Fluxos de caixa das actividade de investimento</b>			
<b>Pagamentos respeitantes a:</b>			
Ativos fixos tangíveis		-	160 921,90
Ativos intangíveis			
Investimentos financeiros			
Outros Ativos			
<b>Recebimentos provenientes de:</b>			
Ativos fixos tangíveis			5 000,00
Ativos intangíveis			
Investimentos financeiros			
Outros Ativos			
Subsídios ao investimento			
Juros e rendimentos similares		675,32	993,70
Dividendos			
Fluxos de caixa das actividade de investimento (2)		675,32	154 928,20
<b>Fluxos de caixa das actividade de financiamento</b>			
<b>Recebimentos provenientes de:</b>			
Financiamentos obtidos			
Realizações de fundos			
Cobertura de prejuízos			
Doações			
Outras operações de financiamento			
<b>Pagamentos respeitantes a:</b>			
Financiamentos obtidos			
Juros e gastos similares			
Dividendos			
Reduções do fundo			
Outras operações de financiamento			
Fluxos de caixa das actividade de financiamento (3)		-	-
Variação de caixa e seus equivalentes (1+2+3)		(230 917,97)	17 556,28
Efeito das diferenças de câmbio			
Caixa e seus equivalentes no início do período		1 236 859,66	1 219 303,38
Caixa e seus equivalentes no fim do período		1 005 941,69	1 236 859,66

Trevões, 31 de Dezembro 2022

A DIREÇÃO:



O CONSELHO FISCAL:



CENTRO SOCIAL E PAROQUIAL DE TREVÕES  
 RUA FONTE DO CONCELHO Nº 12 – TREVÕES – SÃO JOÃO DA PESQUEIRA  
[lar@trevoes.net](mailto:lar@trevoes.net) TLF. 254 470 000





### ANEXO ÀS DEMONSTRAÇÕES FINANCEIRAS

#### *Identificação da entidade*

#### Denominação

**Centro Social e Paroquial de Trevões**, pessoa coletiva n.º 502 747 129

#### Sede

Rua Fonte do Concelho, 12 – Trevões – 5130-421 Trevões

#### Natureza da Atividade

O “Centro Social e Paroquial de Trevões” é uma instituição sem fins lucrativos, constituída sob a forma de “IPSS – Instituição Particular de Solidariedade Social” com estatutos aprovados em 23/10/2015 pela autoridade eclesiástica competente e o registo foi lavrado pelo averbamento n.º 3, à inscrição n.º 43/92, a fls. 178 Verso do Livro n.º 4 e fls. 168 e 168 Verso do Livro n.º 8 das Fundações de Solidariedade Social e considera-se efetuado em 16/03/2017 nos termos do n.º 4 do artigo 9.º do Regulamento do Registo aprovado pela Portaria n.º 139/2007 de 29 de Janeiro.

#### Referencial contabilístico de preparação das demonstrações financeiras

Em 2022 as Demonstrações Financeiras foram elaboradas no pressuposto da continuidade das operações a partir dos livros e registos contabilísticos da Entidade e de acordo com a Norma Contabilística e de Relato Financeiro para as Entidades do Sector Não Lucrativo (NCRF-ESNL) aprovado pelo Decreto-Lei n.º 36-A/2011 de 9 de Março. No Anexo II do referido Decreto, refere que o Sistema de Normalização Contabilística para Entidades do Sector Não Lucrativos é composto por:

- Norma Contabilística e de Relato Financeiro para Entidades do Setor não Lucrativo do Sistema de Normalização Contabilística – Decreto-lei n.º 158/2009 de 13 de Julho, alterado pelo Decreto-lei n.º 98/2015 de 2 de Junho.
- NCRF-ESNL – Aviso n.º 8259/20158 de 29 de julho;
- Modelos de Demonstrações Financeiras (MDF) – Anexos 11 a 17 da Portaria n.º 220/2015 de 24 de Julho;
- Código de Contas e Notas de Enquadramento.

### Resumo das principais políticas contabilísticas adotadas

#### Bases de mensuração usadas na preparação das DFs

As demonstrações financeiras foram preparadas de acordo com os registos contabilísticos da Instituição e os critérios e pressupostos contemplados nas normas contabilísticas e de relato financeiro, usando o critério base do custo histórico.

As políticas contabilísticas apresentadas foram aplicadas de forma consistente ao longo do período económico.

#### Outras Políticas Contabilísticas:

- **Ativos fixos tangíveis:**

Os ativos fixos tangíveis foram registados ao custo de aquisição deduzidos das respetivas depreciações acumuladas.

As depreciações destes ativos são calculadas segundo o método das quotas constantes, utilizando-se para o efeito as taxas máximas definidas, no Decreto Regulamentar 2/90 de 12 de janeiro para bens adquiridos entre 1 de janeiro de 1989 e 31 de Dezembro de 2009 e no Decreto Regulamentar 25/2009 de 14 de Setembro para bens adquiridos após 1 de Janeiro de 2010, que se consideram representarem satisfatoriamente a vida útil estimada dos bens.

O processo de depreciação inicia-se no começo do exercício em que o respetivo bem entrou em funcionamento.

- **Contas a receber:**

As contas a receber são inicialmente reconhecidas ao seu justo valor, sendo apresentadas em balanço deduzidas das perdas por imparidade que lhe estejam associadas.

- **Inventários:**

Os inventários foram mensurados pelo método do custo.

- **Réditos e gastos:**

Os réditos e gastos são registados no período a que se referem independentemente do seu pagamento ou recebimento, de acordo com o pressuposto do acréscimo.

O rédito compreende os montantes faturados com a prestação de serviços de abatimentos e descontos.

- **Resultados financeiros:**

Os resultados financeiros incluem os juros recebidos de aplicações efetuadas. Os juros são reconhecidos de acordo com o princípio da periodização económica.

- **Caixa e equivalentes de caixa:**

Os equivalentes de caixa, englobam os valores registados no balanço onde se incluem as disponibilidades em instituições de crédito nessas condições.

### Principais pressupostos relativos ao futuro:

- **Gestão de risco financeiro:**

Risco de liquidez:

A gestão do risco de liquidez tem por objetivo garantir que, a todo o momento, a Instituição mantém a capacidade financeira para, dentro de condições de mercado não desfavoráveis:

a) Cumprir com as suas obrigações de pagamento à medida do seu vencimento, e

b) Garantir atempadamente o financiamento adequado ao desenvolvimento dos seus objetivos e estratégia.

- **As demonstrações financeiras estão elaboradas pressupondo a continuidade da Instituição.**

### Políticas contabilísticas, alterações nas estimativas contabilísticas e erros

Durante o período de 2022 e na preparação e apresentação das demonstrações financeiras do período findo em 31 de dezembro de 2022, aplicou-se o normativo contabilístico para as entidades do sector não lucrativo (ESNL).

### 1 - Ativos fixos tangíveis

#### Divulgações:

A mensuração dos ativos fixos tangíveis encontram-se valorizados ao custo histórico.

As depreciações destes ativos são calculadas segundo o método das quotas constantes, utilizando-se para o efeito as taxas máximas definidas, no Decreto Regulamentar 2/90 de 12 de janeiro para bens adquiridos entre 1 de janeiro de 1989 e 31 de Dezembro de 2009 e no Decreto Regulamentar 25/2009 de 14 de Setembro para bens adquiridos após 1 de Janeiro de 2010, que se consideram representarem satisfatoriamente a vida útil estimada dos bens.

O processo de depreciação inicia-se no começo do exercício em que o respetivo bem entrou em funcionamento.

31 de Dezembro de 2021

	Saldo em 01-Jan-2021	Aquisições / Dotações	Abates	Transferências	Revalorizações	Saldo em 31-Dez-2021
<b>Custo</b>						
Terrenos e recursos naturais	405,80	-	-	-	-	405,80
Edifícios e outras construções	2 239 168,40	6 830,80	5 312,63	-	-	2 249 686,57
Equipamento básico	196 097,56	7 654,22	-	-	-	203 751,78
Equipamento de transporte	86 379,84	-	-	-	-	86 379,84
Equipamento biológico	-	-	-	-	-	-
Equipamento administrativo	108 259,53	1 171,06	-	-	-	109 430,59
Outros Ativos fixos tangíveis	8 977,09	-	-	-	-	8 977,09
<b>Total</b>	<b>2 639 288,22</b>	<b>15 656,08</b>	<b>5 312,63</b>	<b>-</b>	<b>-</b>	<b>2 649 631,67</b>
<b>Depreciações acumuladas</b>						
Terrenos e recursos naturais	-	-	-	-	-	-
Edifícios e outras construções	756 241,74	69 424,60	569,84	-	-	825 096,50
Equipamento básico	188 163,78	5 601,68	-	-	-	193 765,46
Equipamento de transporte	70 299,84	8 040,00	-	-	-	78 339,84
Equipamento biológico	-	-	-	-	-	-
Equipamento administrativo	101 826,69	2 272,12	-	-	-	104 098,81
Outros Ativos fixos tangíveis	5 631,19	-	-	-	-	5 631,19
<b>Total</b>	<b>1 122 163,24</b>	<b>85 338,40</b>	<b>569,84</b>	<b>-</b>	<b>-</b>	<b>1 206 931,80</b>

	Saldo em 01-Jan-2021	Aumentos	Reduções	Saldo em 31-Dez-2021
<b>Perdas por imparidade Acumuladas</b>				
Terrenos e recursos naturais	-	-	-	-
Edifícios e outras construções	-	-	-	-
Equipamento básico	-	-	-	-
Equipamento de transporte	-	-	-	-
Equipamento biológico	-	-	-	-
Equipamento administrativo	-	-	-	-
Outros Ativos fixos tangíveis	-	-	-	-
<b>Total</b>	<b>-</b>	<b>-</b>	<b>-</b>	<b>-</b>

# RELATÓRIO de ATIVIDADES e CONTAS

## 2022

31 de Dezembro de 2022

	Saldo em 01-Jan-2022	Aquisições / Dotações	Abates	Transferências	Revalorizações	Saldo em 31-Dez-2022
<b>Custo</b>						
Terrenos e recursos naturais	405,80	-	-	-	-	405,80
Edifícios e outras construções	2 240 686,57	7 402,92	423,70	-	-	2 247 665,79
Equipamento básico	203 751,78	42 183,85	3 182,16	-	-	242 753,47
Equipamento de transporte	86 379,84	-	-	-	-	86 379,84
Equipamento biológico	-	-	-	-	-	-
Equipamento administrativo	109 430,59	-	-	-	-	109 430,59
Outros Ativos fixos tangíveis	8 977,09	-	-	-	-	8 977,09
<b>Total</b>	<b>2 649 631,67</b>	<b>49 586,77</b>	<b>3 605,86</b>	<b>-</b>	<b>-</b>	<b>2 695 612,58</b>
<b>Depreciações acumuladas</b>						
Terrenos e recursos naturais	-	-	-	-	-	-
Edifícios e outras construções	825 096,50	70 055,00	-	-	-	895 151,50
Equipamento básico	193 765,46	5 259,17	-	-	-	199 024,63
Equipamento de transporte	78 339,84	8 040,00	-	-	-	86 379,84
Equipamento biológico	-	-	-	-	-	-
Equipamento administrativo	104 098,81	1 864,62	-	-	-	105 963,43
Outros Ativos fixos tangíveis	5 631,19	-	-	-	-	5 631,19
<b>Total</b>	<b>1 206 931,80</b>	<b>85 218,79</b>	<b>-</b>	<b>-</b>	<b>-</b>	<b>1 292 150,59</b>

	Saldo em 01-Jan-2022	Aumentos	Reduções	Saldo em 31-Dez-2022
<b>Perdas por Imparidade Acumuladas</b>				
Terrenos e recursos naturais	-	-	-	-
Edifícios e outras construções	-	-	-	-
Equipamento básico	-	-	-	-
Equipamento de transporte	-	-	-	-
Equipamento biológico	-	-	-	-
Equipamento administrativo	-	-	-	-
Outros Ativos fixos tangíveis	-	-	-	-
<b>Total</b>	<b>-</b>	<b>-</b>	<b>-</b>	<b>-</b>



## 2 - Inventários

Os inventários foram mensurados pelo método do custo. Na imputação dos custos aos inventários, foi usado o sistema de custeio total.

Quantia total escriturada de inventários e quantia escriturada em classificações apropriadas

Descrição	Inventário em 01-Jan-2021	Compras	Reclassificações e regularizações	Inventário em 31-Dez-2021	Compras	Reclassificações e regularizações	Inventário em 31-Dez-2022
Mercadorias	-	-	-	-	-	-	-
Matérias-primas, subsidiárias e de consumo	-	86 291,84	(17 085,49)	-	92 121,58	(15 075,00)	-
Produtos Acabados e intermédios	-	-	-	-	-	-	-
Produtos e trabalhos em curso	-	-	-	-	-	-	-
...	-	-	-	-	-	-	-
<b>Total</b>	-	<b>86 291,84</b>	<b>(17 085,49)</b>	-	<b>92 121,58</b>	<b>(15 075,00)</b>	-

Custo das mercadorias vendidas e das matérias consumidas	69 206,35		77 046,58
Variações nos inventários da produção	-		-

## 3 - Rédito

Para os períodos de 2021 e 2022 foram reconhecidos os seguintes Réditos:

Descrição	2022	2021
Vendas	17,00	926,00
Prestação de Serviços	324 177,32	301 897,18
Quotas dos utilizadores	-	-
Quotas e Jóias	-	-
Promoções para captação de recursos	-	-
Rendimentos de patrocinadores e colaborações	-	-
...		
Subsídios	484 739,87	483 163,64
Royalties	-	-
Dividendos	-	-
<b>Total</b>	<b>808 934,19</b>	<b>785 986,82</b>

#### 4 - Subsídios e apoios do Governo

A 31 de Dezembro de 2021 e 2022, a Entidade tinha os seguintes saldos nas rubricas de "Subsídios do Governo" e "Apoios do Governo":

Descrição	2022	2021
<b>Subsídios do Governo</b>	<b>476 168,96</b>	<b>470 264,88</b>
ISS, IP - Centro Distrital	319 182,49	278 668,75
IEFP	13 882,83	18 544,05
Autarquias	44 407,99	49 573,74
Outros	98 695,65	123 478,34
<b>Apoios do Governo</b>	-	-
Designação do Apoio A	-	-
Designação do Apoio B	-	-
Designação do Apoio C	-	-
...	-	-
<b>Total</b>	<b>476 168,96</b>	<b>470 264,88</b>

Descrição	2022	2021
Subsídios de outras entidades		-
Doações	8 570,91	12 898,76
Heranças	-	-
Legados	-	-
...	-	-
<b>Total</b>	<b>8 570,91</b>	<b>12 898,76</b>

#### 5 - Benefícios dos empregados

Número médio de trabalhadores afetos durante o período económico de 2022 foi de 30.

Os gastos com o pessoal nos dois últimos períodos económicos são o que de seguida se apresentam.

Os órgãos sociais exercem gratuitamente as funções que competirem aos respetivos cargos.

Descrição	2022	2021
Remunerações aos Órgãos Sociais	-	-
Remunerações ao Pessoal	389 110,76	375 557,66
Benefícios Pós-Emprego	-	-
Indemnizações	-	-
Encargos sobre as Remunerações	71 787,33	69 316,61
Seguros de Acidentes no Trabalho e Doenças Profissionais	5 692,59	4 980,38
Gastos de Acção Social		
Outros Gastos com o Pessoal	12 183,12	20 996,98
<b>Total</b>	<b>478 773,80</b>	<b>470 851,63</b>

### 6 - Divulgações exigidas por outros diplomas legais

A Entidade não apresenta dívidas ao Estado em situação de mora, nos termos do Decreto-Lei 534/80, de 7 de Novembro.

Dando cumprimento ao estabelecido no Decreto-Lei 411/91, de 17 de Outubro, informa-se que a situação da Entidade perante a Segurança Social se encontra regularizada, dentro dos prazos legalmente estipulados.

### 7 – Outras informações

De forma a uma melhor compreensão das restantes demonstrações financeiras, são divulgadas as seguintes informações.

#### 7.1 - Investimentos Financeiros

Nos períodos de 2021 e 2022, a Entidade detinha os seguintes “Investimentos Financeiros”:

Descrição	2022	2021
<b>Investimentos em subsidiárias</b>	-	-
Método de Equivalência Patrimonial	-	-
Outros Métodos	-	-
<b>Investimentos em associadas</b>	-	-
Método de Equivalência Patrimonial	-	-
Outros Métodos	-	-
<b>Investimentos em entidades conjuntamente controladas</b>	-	-
Método de Equivalência Patrimonial	-	-
Outros Métodos	-	-
<b>Investimentos noutras empresas</b>	-	-
Método de Equivalência Patrimonial	272 600,76	271 457,10
Perdas por Imparidade Acumuladas	-	-
<b>Total</b>	<b>272 600,76</b>	<b>271 457,10</b>

#### 7.2 - Fundadores/beneméritos/patrocinadores/doadores/associados/membros

A 31 de Dezembro de 2021 e 2022, apresentava os seguintes saldos:

Descrição	2022	2021
<b>Ativo</b>		
Fundadores/associados/membros - em curso	-	-
Doadores - em curso	-	-
Patrocinadores	-	-
Quotas	-	-
Financiamentos concedidos - Fundador/doador	25 000,00	25 000,00
...	-	-
...	-	-
...	-	-
Perdas por imparidade	-	-
<b>Total</b>	<b>25 000,00</b>	<b>25 000,00</b>



## RELATÓRIO de ATIVIDADES e CONTAS

**2022**

### 7.3 - Clientes e Utentes

Para os períodos de 2021 e 2022 a rubrica "Clientes" encontra-se desagregada da seguinte for:

Descrição	2022	2021
<b>Clientes e Utentes c/c</b>	<b>15 689,73</b>	<b>23 447,51</b>
Clientes	8 091,25	18 420,46
Utentes	7 598,48	5 027,05
<b>Clientes e Utentes títulos a receber</b>	-	-
Clientes	-	-
Utentes	-	-
<b>Clientes e Utentes factoring</b>	-	-
Clientes	-	-
Utentes	-	-
<b>Clientes e Utentes cobrança duvidosa</b>	-	-
Clientes	-	-
Utentes	-	-
<b>Total</b>	<b>15 689,73</b>	<b>23 447,51</b>

### 7.4 Diferimentos

De seguida, apresentam-se discriminações sobre saldos que, não sendo obrigatórias, representam informação adicional sobre assuntos considerados materialmente relevantes para a compreensão das quantias apresentadas no Balanço e nas Demonstrações dos Resultados:

Decomposição dos diferimentos a 31 de dezembro de 2022.

Descrição	2022	2021
<b>Gastos a reconhecer</b>		
Seguros	2 254,28	1 905,72
Domínio Internet - www.trevoes.net	95,00	-
Anuidade serviços	2 412,07	1 828,03
Outros	150,12	204,24
<b>Total</b>	<b>4 911,47</b>	<b>3 937,99</b>
<b>Rendimentos a reconhecer</b>		
Subsídios à exploração	152 557,13	249 684,78
CLDS 4 G	-	-
...	-	-
<b>Total</b>	<b>152 557,13</b>	<b>249 684,78</b>

### 7.5 Caixa e Depósitos Bancários

A rubrica de "Caixa e Depósitos Bancários", a 31 de Dezembro de 2021 e 2022 possui-a os seguintes saldo:

Descrição	2022	2021
Caixa	464,47	770,87
Depósitos à ordem	172 890,67	223 290,91
Depósitos a prazo	832 586,55	1 012 797,88
Outros	-	-
<b>Total</b>	<b>1 005 941,69</b>	<b>1 236 859,66</b>



**7.6 Fundos Patrimoniais**

Nos "Fundos Patrimoniais" ocorreram as seguintes variações:

Descrição	Saldo em 01-Jan-2022	Aumentos	Diminuições	Saldo em 31-Dez-2022
Fundos	16 009,35	-	-	16 009,35
Excedentes técnicos	-	-	-	-
Reservas	40 006,21	6 767,89	-	46 774,10
Resultados transitados	2 463 583,38	128 589,93	-	2 592 173,31
Excedentes de revalorização	-	-	-	-
Outras variações nos fundos patrimoniais	766 022,36	-	(5 652,51)	760 369,85
<b>Total</b>	<b>3 285 621,30</b>	<b>135 357,82</b>	<b>(5 652,51)</b>	<b>3 415 326,61</b>

**7.7 Fornecedores**

O saldo da rubrica de "Fornecedores" é discriminado da seguinte forma:

Descrição	2022	2021
Fornecedores c/c	566,97	11,87
Fornecedores títulos a pagar	-	-
Fornecedores facturas em recepção e conferência	-	-
<b>Total</b>	<b>566,97</b>	<b>11,87</b>

**7.8 Estado e Outros Entes Públicos**

A rubrica de "Estado e outros Entes Públicos" está dividida da seguinte forma:

Descrição	2022	2021
<b>Ativo</b>		
Imposto sobre o Rendimentos das Pessoas Colectivas (IRC)	-	-
Imposto sobre o Valor Acrescentado (IVA)	50 457,85	14 073,15
Outros Impostos e Taxas	178,80	-
<b>Total</b>	<b>50 636,65</b>	<b>14 073,15</b>
<b>Passivo</b>		
Imposto sobre o Rendimentos das Pessoas Colectivas (IRC)	-	-
Imposto sobre o Valor Acrescentado (IVA)	55 267,15	-
Imposto sobre o Rendimentos das Pessoas Singulares (IRS)	60,00	2 285,00
Segurança Social	8 677,58	7 823,10
Outros Impostos e Taxas	-	66,00
<b>Total</b>	<b>64 004,73</b>	<b>10 174,10</b>

**7.9 Outras Contas a Pagar**

A rubrica "Outras contas a pagar" desdobra-se da seguinte forma:

Descrição	2022		2021	
	Não Corrente	Corrente	Não Corrente	Corrente
<b>Pessoal</b>	-	<b>2 978,60</b>	-	<b>1,16</b>
Remunerações a pagar	-	2 978,60	-	1,16
Cauções	-	-	-	-
Outras operações	-	-	-	-
Perdas por Imparidade acumuladas	-	-	-	-
<b>Fornecedores de Investimentos</b>	-	<b>87 347,88</b>	-	<b>21 154,22</b>
Credores por acréscimos de gastos	-	26 144,80	-	26 144,80
<b>Outros credores</b>	-	<b>10 163,29</b>	-	<b>10 647,48</b>
	-	-	-	-
<b>Total</b>	-	<b>126 634,57</b>	-	<b>57 947,66</b>

Os "Subsídios e Apoios do Governo" estão divulgados de forma mais exaustiva na Nota 8.

**7.10 Fornecimentos e serviços externos**

A repartição dos "Fornecimentos e serviços externos" nos períodos findos em 31 de Dezembro de 2019 e de 2020, foi a seguinte:

Descrição	2022	2021
Subcontratos	-	-
Serviços especializados	64 776,40	42 889,51
Materiais	6 472,33	8 742,19
Energia e fluidos	56 764,41	36 766,83
Deslocações, estadas e transportes	537,00	4,31
Serviços diversos (*)	43 513,54	51 980,46
Limpeza, Higiene e Conforto	21 784,37	21 070,70
Comunicação	2 265,37	1 917,31
Covid	570,86	8 027,61
<b>Total</b>	<b>172 063,68</b>	<b>140 383,30</b>

**7.11 Outros rendimentos e ganhos**

A rubrica de "Outros rendimentos e ganhos" encontra-se dividida da seguinte forma:

Descrição	2022	2021
Rendimentos Suplementares	9 090,42	69 979,68
Descontos de pronto pagamento obtidos	1,46	164,23
Recuperação de dívidas a receber	-	-
Ganhos em inventários	-	-
Rendimentos e ganhos em subsidiárias, associadas e empreendimentos conjuntos	-	-
Rendimentos e ganhos nos restantes activos financeiros	-	-
Rendimentos e ganhos em investimentos não financeiros	1 893,00	257,21
<b>Outros rendimentos e ganhos</b>	<b>43 039,34</b>	<b>38 514,19</b>
<b>Total</b>	<b>54 024,22</b>	<b>108 915,31</b>

### 7.12 Outros gastos e perdas

A rubrica de "Outros gastos e perdas" encontra-se dividida da seguinte forma:

Descrição	2022	2021
Impostos	3 443,55	3 264,96
Descontos de pronto pagamento concedidos	-	-
Dívidas incobráveis	-	-
Perdas em inventários	-	-
Gastos e perdas em subsidiárias, associadas e empreendimentos conjuntos	-	-
Gastos e perdas nos restantes activos financeiros	-	75,26
Gastos e perdas investimentos não financeiros	4 100,00	-
Outros Gastos e Perdas	4 763,45	3 233,42
<b>Total</b>	<b>12 307,00</b>	<b>6 573,64</b>

### 7.13 Resultados Financeiros

Nos períodos de 2021 e 2022 foram reconhecidos os seguintes gastos e rendimentos relacionados com juros e similares:

Descrição	2022	2021
<b>Juros e gastos similares suportados</b>		
Juros suportados	237,58	3,14
Diferenças de câmbio desfavoráveis	-	-
Outros gastos e perdas de financiamento	-	-
<b>Total</b>	<b>237,58</b>	<b>3,14</b>
<b>Juros e rendimentos similares obtidos</b>		
Juros obtidos	675,32	996,99
Dividendos obtidos	-	-
Outros rendimentos similares	-	-
<b>Total</b>	<b>675,32</b>	<b>996,99</b>
<b>Resultados financeiros</b>	<b>437,74</b>	<b>993,85</b>

### 7.14 Acontecimentos após data de Balanço

Não são conhecidos à data quaisquer eventos subsequentes, com impacto significativo nas Demonstrações Financeiras de 31 de Dezembro de 2022.

Após o encerramento do período, e até à elaboração do presente anexo, não se registaram outros factos suscetíveis de modificar a situação relevada nas contas.

**» Notas explicativas do Exercício**
**Rendimentos**

O total de rendimentos ascendeu €: 863.633,73 assim distribuídos:

Conta	Descritivo	Ano 2022	Ano 2021
71	Vendas	17,00 €	926,00 €
72	Prestações de Serviços	324 177,32 €	301 897,18 €
75	Subsídios, Doações e Legados à Exploração	484 739,87 €	483 163,64 €
77	Ganhos por aumentos de justo valor	0,00 €	11 815,16 €
78	Outros Rendimentos	54 024,22 €	108 915,31 €
79	Juros, Dividendos e Outros Rendimentos Similares	675,32 €	996,99 €
	<b>Rendimentos</b>	<b>863 633,73 €</b>	<b>907 714,28 €</b>

**Gastos**

O total de gastos ascendeu a €: 742.127,03 distribuídos pelas seguintes rubricas.

Conta	Descritivo	Ano 2022	Ano 2021
61	Custo das Matérias-primas Consumidas	77 046,58 €	69 206,35 €
62	Fornecimentos e Serviços externos	172 063,68 €	140 383,30 €
63	Gastos com o Pessoal	478 773,80 €	470 851,63 €
64	Gastos de Depreciação e Amortização	85 218,79 €	85 338,40 €
68	Outros Gastos e Perdas	12 307,00 €	6 573,64 €
69	Gastos e Perdas de Financiamento	237,58 €	3,14 €
	<b>Gastos</b>	<b>825 647,43 €</b>	<b>772 356,46 €</b>

**Disponibilidades**

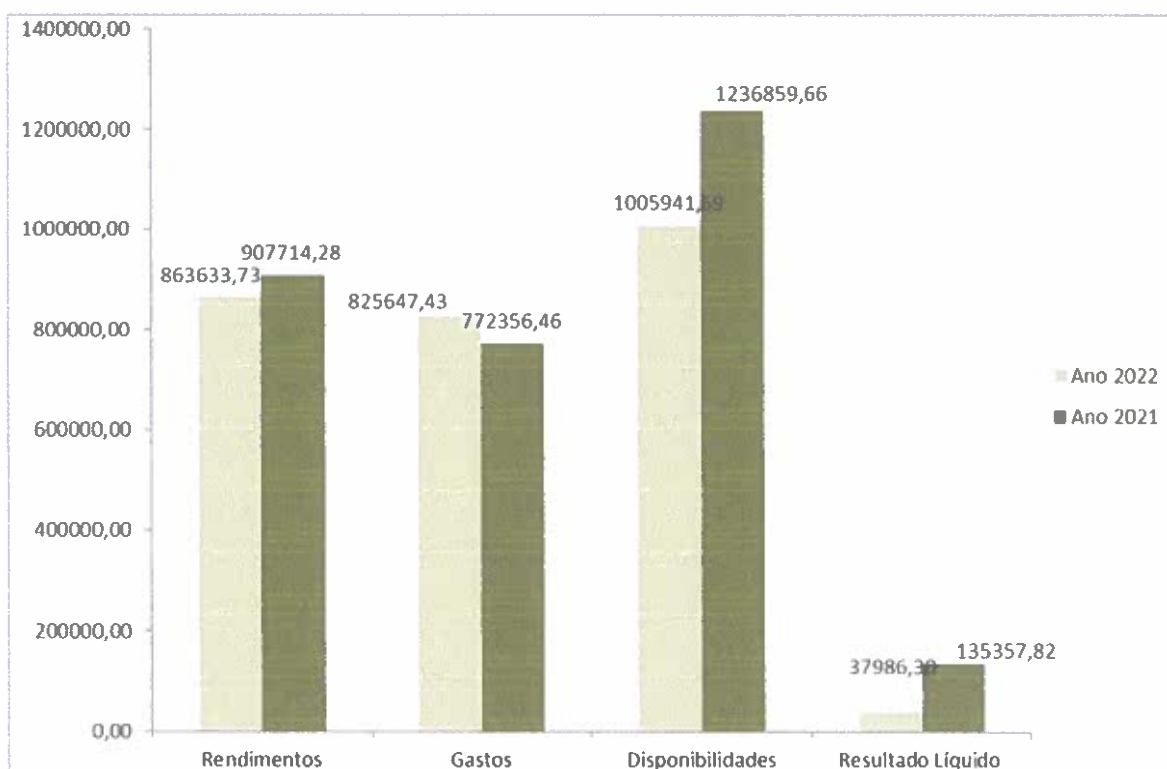
Tratam-se dos valores financeiros disponíveis da Instituição, que se encontram distribuídos da seguinte forma:

Conta	Descritivo	Ano 2022	Ano 2021
11	Caixa	464,47 €	770,87 €
12	Depósitos à ordem	172 890,67 €	223 290,91 €
13	Depósitos a prazo	832 586,55 €	1 012 797,88 €
14	Outros	0,00 €	0,00 €
	<b>Disponibilidades</b>	<b>1 005 941,69 €</b>	<b>1 236 859,66 €</b>

### Resultado Líquido

Conta	Descritivo	Ano 2022	Ano 2021
818	Resultado líquido do período	37 986,30 €	135 357,82 €
	Resultado líquido do período	37 986,30 €	135 357,82 €

### Representação Gráfica



O ano de 2022 foi de grandes desafios, dificuldades, oportunidades, constrangimentos, mas também de reflexão perante uma situação de pandemia global. Foi acima de tudo mais um ano, na tentativa de um percurso equilibrado e promotor da melhoria das condições de vida dos nossos clientes, uma população mais vulnerável e com uma forte preocupação na resposta às suas necessidades, interesses e motivações.

Mas o maior desafio foi dizer presente e em equipa dar o melhor pelos idosos.

### RELATÓRIO de ATIVIDADES e CONTAS ... em CONCLUSÃO:

O presente documento relata as principais atividades e iniciativas desenvolvidas pela Instituição no decorrer do ano de 2022.

Tendo este sido um ano de grande exigência, exigindo novas dinâmicas e novas orientações, sem esquecer um passado e um presente repleto de projetos e de desafios, capaz de olhar para o amanhã com a esperança de um futuro sereno, próspero, estável e com grandes perspectivas de fazer bem.

Estamos cientes das dificuldades e da complexidade do momento, mas estamos certos que com o contributo de todos o futuro será desafiante e trará à vida da Instituição o alcance dos objetivos e desafios propostos, assim como contribuirá, tal como no passado e no presente, para responder às necessidades de cada um de uma forma solidária.

É certo, que as grandes exigências nos domínios económico e financeiro levaram a um esforço significativo na gestão, organização e acima de tudo exigiram contenção e atenção nas práticas quotidianas e nas ações empreendidas, de forma a garantir a segurança e sustentabilidade necessária a um contexto de grande complexidade. Este conjunto de constrangimentos e limitações, nunca colocaram em causa a resposta às necessidades e expectativas dos utentes/clientes e das suas famílias, foco central da intervenção de dirigentes e colaboradoras.

Vamos ter que continuar muito atentos às alterações demográficas muito marcadas pela redução da taxa de natalidade, pelo aumento significativo da esperança média de vida, pelo surgimento de novas problemáticas nos domínios do envelhecimento, da deficiência e da intervenção social e comunitária, bem como à nova realidade pandémica.

É tendo em conta o passado e o presente que olhamos para o futuro cientes da necessidade de reavaliar, de refletir, de reorganizar, de repensar e de investir nas múltiplas intervenção e projetos, perspetivando um futuro melhor, ancorado num projeto de sustentabilidade.

Um futuro para o qual precisamos do contributo positivo de todos e para o qual convocamos a participação de todos, numa dinâmica de partilha, envolvimento e comprometimento de cada um na vida da Instituição e nos resultados que pretendemos alcançar.

A terminar, a Direção agradece reconhecidamente a todos aqueles cujo empenhamento e dedicação muito contribuiu para o cumprimento da atividade retratada, dos objetivos alcançados, sendo o tributo do nosso agradecimento em especial para as nossas Colaboradoras, Parceiros, e Entidades oficiais diversas.


A todos o nosso bem hajam!

**“Nas grandes batalhas da vida, o primeiro passo para a vitória é o desejo de vencer!”**

**Mahatma Gandhi**

Trevões, 29 de Abril de 2023

Direção


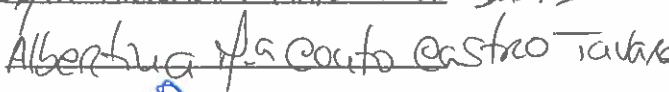
  
\_\_\_\_\_  
António Apurado

~~António Apurado~~  
\_\_\_\_\_  
\_\_\_\_\_  
\_\_\_\_\_  
\_\_\_\_\_

A Contabilista Certificada

  
\_\_\_\_\_

Conselho Fiscal

  
Sofia Alexandra Pinto Simões Bastos  
  
Albergaria da Costa Castro Tavares  
\_\_\_\_\_