



trevões

**Relatório de Atividades e
Contas
Ano 2024**

RELATÓRIO de ATIVIDADES e CONTAS - 2024



Handwritten signatures and initials in blue ink, including a large star-like mark and several illegible signatures.

CONSTITUIÇÃO DOS CORPOS SOCIAIS A 31 DEZEMBRO DE 2024

DIREÇÃO

PRESIDENTE	Diogo Dias Martinho
VICE-PRESIDENTE	António Alfredo Lamas
TESOUREIRO	Maria dos Anjos Marques Ferreira dos Santos
1º SECRETÁRIO	Vitor Adelino Porfírio Tomé
2º SECRETÁRIO	José Henrique Delgado Mourão

CONSELHO FISCAL

Presidente	Sofia Alexandra Pinto Simões Bastos
1º VOGAL	Albertina Maria Castro Tavares
2º VOGAL	Paula Maria Quadrado Pires

RELATÓRIO de ATIVIDADES e CONTAS - 2024



ÍNDICE

» INTRODUÇÃO:.....	4
RELATÓRIO de ATIVIDADES.....	5
» LIGA DE AMIGOS.....	5
» ACORDOS COM O INSTITUTO DE SEGURANÇA SOCIAL.....	5
» ACOMPANHAMENTO TÉCNICO POR PARTE DA SEGURANÇA SOCIAL.....	5
» CANDIDATURAS.....	6
» REDES, PARCERIAS E COOPERAÇÃO.....	6
» RECURSOS HUMANOS.....	6
» FORMAÇÃO.....	7
» HIGIENE E SEGURANÇA DO TRABALHO.....	7
» MEDICINA DO TRABALHO.....	8
» PROGRAMAS E PROJETOS DO IEFP.....	8
» PATRIMÓNIO IMOBILIÁRIO E BENS MÓVEIS.....	8
» UTENTES CLIENTES.....	9
» RESPOSTAS SOCIAIS: ERPI / CD / SAD.....	10
- Estrutura Residencial para Pessoas Idosas e Centro de Dia.....	11
- Atividades de Animação sociocultural.....	11
- Serviço de Apoio Domiciliário.....	12
» OUTRAS ATIVIDADES.....	13
- Serviço de Apoio à Família.....	13
- Museu de Arte Sacra e Oficina da Cultura de Trevões.....	13
- Casas de Turismo Rural – Casas do Prior.....	13
- Arrendamento Urbano.....	13
» AS DEMONSTRAÇÕES FINANCEIRAS.....	14
» BALANÇO.....	17
» DEMONSTRAÇÃO DE RESULTADOS POR NATUREZA.....	18
» DEMONSTRAÇÃO DE RESULTADOS POR FUNÇÕES.....	19
» DEMONSTRAÇÃO DAS ALTERAÇÕES NOS FUNDOS PRÓPRIOS NO PERÍODO 2024.....	21
» DEMONSTRAÇÃO DOS FLUXOS DE CAIXA.....	22
ANEXO ÀS DEMONSTRAÇÕES FINANCEIRAS.....	23
Identificação da entidade.....	23
Denominação.....	23
Sede.....	23

RELATÓRIO de ATIVIDADES e CONTAS - 2024



Natureza da Atividade.....	23
Referencial contabilístico de preparação das demonstrações financeiras	23
Resumo das principais políticas contabilísticas adotadas	24
Outras Políticas Contabilísticas:.....	24
Principais pressupostos relativos ao futuro:	25
Políticas contabilísticas, alterações nas estimativas contabilísticas e erros	25
1 - Ativos fixos tangíveis.....	26
3 - Rédito	28
4 - Subsídios e apoios do Governo.....	28
5 - Benefícios dos empregados.....	28
6 - Divulgações exigidas por outros diplomas legais.....	29
7.1 - Investimentos Financeiros	29
7.2 - Fundadores/beneméritos/patrocionadores/doadores/associados/membros	30
7.3 - Clientes e Utentes.....	30
7.4 Diferimentos.....	31
7.5 Caixa e Depósitos Bancários.....	31
7.6 Fundos Patrimoniais	31
7.7 Fornecedores.....	32
7.8 Estado e Outros Entes Públicos	32
7.9 Outras Contas a Pagar.....	32
7.10 Fornecimentos e serviços externos	33
7.11 Outros rendimentos e ganhos	33
7.12 Outros gastos e perdas	33
7.13 Resultados Financeiros.....	34
7.14 Acontecimentos após data de Balanço	35
Gastos.....	36
Representação Gráfica	37
RELATÓRIO de ATIVIDADES e CONTAS ... em CONCLUSÃO:	38

ABERTURA

» ESTIMADOS MEMBROS,

Através do presente relatório, vem a Direção, dar conhecimento dos aspetos que considera mais relevantes e relacionados com a atividade desenvolvida no exercício de 2024, cumprindo assim com o estipulado no Estatutos.

» INTRODUÇÃO:

O ano de 2024 à semelhança dos anos anteriores continuou particularmente difícil na vida de todos nós, causado particularmente por situações bélicas do mundo.

O presente documento consiste no Relatório de Atividades e Contas de 2024 do Centro Social e Paroquial de Trevões, procedimento este, anual e obrigatório nos termos estatutários.

A sua elaboração é da responsabilidade da Direção, com a colaboração direta da Diretora Técnica, Assistente Social, e Contabilista Certificada.

Tem como principal objetivo a demonstração das tarefas realizadas durante o ano, a nível operacional e financeiro, delineada e aprovada no Programa de Ação e Orçamento para o ano em análise.

O conteúdo deste documento é subdividido em duas partes:

Operacional - relatando as atividades desenvolvidas durante o ano, dando destaque aos principais aspetos exigidos designadamente: missão, objetivos, respostas sociais, pessoal, parcerias, subsídios, donativos, projetos, entre outros; e

Financeira e contabilística - constituída pelas demonstrações financeiras exigidas por lei, acompanhada de várias notas técnicas explicativas de modo a facilitar e simplificar ao máximo a sua interpretação.

A redação final foi submetida a aprovação da Direção, ao Conselho Fiscal para análise e emissão do seu parecer.

Pelo contributo, empenho e profissionalismo que cada um deu, a TODOS, o nosso agradecimento.

Assim, vem a Direção apresentar aos seus membros o relatório de atividades e contas referentes ao exercício de 2024, a saber:

RELATÓRIO de ATIVIDADES

» LIGA DE AMIGOS

A liga de Amigos é uma fonte de financiamento interna, que é alvo de preocupação por parte da Direção, ambicionando que se estendam de forma cada vez mais significativa, não sendo, porém, uma tarefa simples, face às inúmeras Instituições existentes na nossa Região.

Salientamos que, a 31 de dezembro, a Instituição tinha 184 membros inscritos, sendo que alguns deles infelizmente, com as quotas em atraso, mas mantemos contactos periódicos no sentido de sensibilizar os mesmos à sua regularização.

» ACORDOS COM O INSTITUTO DE SEGURANÇA SOCIAL

O Centro Social e Paroquial de Trevões, dada a sua natureza social, não consegue sustentar de forma autónoma, para desenrolar as suas atividades, recorrendo a fontes externas que assumem, principalmente, a forma de acordos de cooperação (comparticipações) provenientes do Instituto da Segurança Social.

Teve, no decorrer do ano em análise, quatro acordos celebrados, a saber: Estrutura Residencial Para Idosos (31 idosos), Centro de Dia (1 idoso), Serviço de Apoio Domiciliário (23 idosos) e Nova ERPI (acordo com 11 idosos).

Mensalmente, consoante o mapa de frequência enviado no mês anterior, a Instituição recebeu atempadamente as participações financeiras protocoladas.

» ACOMPANHAMENTO TÉCNICO POR PARTE DA SEGURANÇA SOCIAL

Em 2024 o Centro Social e Paroquial de Trevões foi sujeito a visitas de acompanhamento por parte da Segurança Social, cumprindo com todas as orientações recebidas.

Fazemos sistematicamente e de forma quase inata uma autoavaliação das nossas Respostas Sociais, revendo o desempenho da instituição, as oportunidades de melhoria e a ligação entre aquilo que se faz e os resultados que se atingem.

» CANDIDATURAS

A Direção esteve atenta a possíveis candidaturas de financiamento, e no decorrer do ano de 2024 candidatou-se:

- Candidaturas a diversos Programas do Instituto de Emprego e Formação Profissional, designadamente “Estágio Ativar”, conforme as necessidades da Instituição.

» REDES, PARCERIAS E COOPERAÇÃO

As parcerias podem parecer uma maneira difícil de abordar os problemas sociais, mas possuem um grande potencial para resolvê-los.

Ao longo do ano, a Instituição manteve e reforçou esta dinâmica através da participação e envolvimento na Rede Social do Concelho de São João da Pesqueira. Com a concretização e partilhas de projetos e atividades, quer ao nível local, quer ao nível concelhio, destacamos os parceiros mais relevantes:

Instituto de Segurança Social; Câmara Municipal de São João da Pesqueira; União de Freguesias de Trevões e Espinhosa do Douro; IPSS do Concelho, nomeadamente o Centro Social e Paroquial de Castanheiro do Sul, Pesqueiramiã, Capital Douro e Agrupamento de Escolas de São João da Pesqueira.

O reforço da articulação próxima com os serviços de saúde, emprego e segurança social, permite responder a situações identificadas e sinalizadas pelas diferentes entidades.

O Centro Social e Paroquial de Trevões manteve a dinâmica de trabalho em rede e de cooperação, numa dinâmica de partilha e de aprendizagem.

» RECURSOS HUMANOS

O Centro Social e Paroquial de Trevões privilegia o seu capital humano, as pessoas que a integram e a mais-valia que cada uma delas representa e coloca à disposição da Instituição: a educação e a formação, as competências, experiência e habilidades, atitude e grau de compromisso com as tarefas. Capitalizando todo o conhecimento criado ao longo dos anos numa importante fonte de informação e especialização/qualificação de todas as partes envolvidas, a Instituição mantém uma postura de análise da gestão dos seus Recursos Humanos, no sentido de favorecer o alinhamento das suas práticas com os objetivos institucionais, considerando que este encaixe se assume como fundamental para a sua prossecução. Assim sendo, ao nível da gestão dos recursos humanos, prosseguimos com os objetivos estratégicos que pautaram a nossa intervenção desde a nossa existência.

Ao longo do ano, várias foram as dificuldades que se verificaram a nível operacional, mais propriamente na questão dos recursos humanos, umas vezes devido à própria necessidade funcional interna, designadamente por baixas médicas, outras, por orientações legais e exigências externas causadas pela pandemia.

Para assegurar a boa organização e funcionamento da Instituição, bem como a eficácia que se exige na prestação dos serviços aos nossos Clientes, foi necessário recorrer, algumas vezes, à contratação de novos colaboradores. Para cumprimento de forma exequível da nossa missão e objetivos, e atendendo à situação financeira na qual a Instituição se encontra, o reforço da equipa de colaboradoras foi feita recorrendo à contratação a termo certo, programa de contratos de emprego inserção e emprego, nomeadamente “Estágio Ativar”. Assim, atendendo a todos estes fatores, ao longo do ano trabalharam, em média, na Instituição, 40 colaboradores.

» FORMAÇÃO

Os colaboradores do Centro Social e Paroquial de Trevões obtiveram as devidas informações/formações, bem como o acompanhamento na Higiene e Segurança no Trabalho e Higiene e Segurança Alimentar.

» HIGIENE E SEGURANÇA DO TRABALHO

Demos continuidade ao procedimento de Higiene e Segurança no Trabalho em parceria com a Opus Security, tendo sido realizadas visitas de acompanhamento às nossas instalações, dos quais resultam relatório de aconselhamento técnico sobre situações e métodos que devemos alterar, bem como com as novas legislações em vigor.

» MEDICINA DO TRABALHO

Demos continuidade ao procedimento de medicina do trabalho aos colaboradores da Instituição, através da empresa prestadora de serviços SEHIMED, pois constitui uma área de intervenção prioritária no local de trabalho atendendo a que, a saúde e bem-estar dos trabalhadores é fundamental para a qualidade das suas prestações e para o desempenho das suas atividades.

» PROGRAMAS E PROJETOS DO IEFP

O recurso a programas do IEFP tem merecido por parte do Centro Social e Paroquial de Trevões uma atenção especial, por um lado, pelas necessidades pontuais da Instituição e, por outro lado, possibilitar às pessoas desempregadas a reintegração no mercado de trabalho.

No decorrer do ano de 2024 apresentámos várias candidaturas ao IEFP no âmbito de vários programas disponíveis.

» PATRIMÓNIO IMOBILIÁRIO E BENS MÓVEIS

Relativamente ao património imobiliário e bens móveis e imóveis, o quadro seguinte espelha melhor a relação de inventário registado no portal das finanças.

Viaturas:

Matrícula	Data da Matrícula	Marca	Modelo
77-AS-15	2005-10-18	PEUGEOT	PARTNER(GBWJYB)
27-LE-21	2010-12-27	PEUGEOT	XURHKH
AX-74-AA	2023-01-19	PEUGEOT	7
27-VP-06	2018-10-31	PEUGEOT	7

RELATÓRIO de ATIVIDADES e CONTAS - 2024



CENTRO SOCIAL E PAROQUIAL
TREVÕES
S. JOÃO DA PESQUEIRA

Património Predial:

Freguesia	Artigo	Parte	AnoInscrMatriz
181516 - UNIÃO DAS FREGUESIAS DE TREVÕES E ESPINHOSA	U-376-	1/1	1937
181516 - UNIÃO DAS FREGUESIAS DE TREVÕES E ESPINHOSA	U-378-	1/1	1937
181516 - UNIÃO DAS FREGUESIAS DE TREVÕES E ESPINHOSA	U-388-	1/1	1937
181516 - UNIÃO DAS FREGUESIAS DE TREVÕES E ESPINHOSA	U-410-	1/1	1937
181516 - UNIÃO DAS FREGUESIAS DE TREVÕES E ESPINHOSA	U-902-	1/1	1995
181516 - UNIÃO DAS FREGUESIAS DE TREVÕES E ESPINHOSA	U-930-	1/1	2001
181516 - UNIÃO DAS FREGUESIAS DE TREVÕES E ESPINHOSA	U-931-	1/1	2001
181516 - UNIÃO DAS FREGUESIAS DE TREVÕES E ESPINHOSA	U-1006-	1/1	2009
182341 - UNIÃO DAS FREGUESIAS DE VISEU	U-5122-F	1/1	2015
182341 - UNIÃO DAS FREGUESIAS DE VISEU	U-5122-L	1/1	2015
182341 - UNIÃO DAS FREGUESIAS DE VISEU	U-5259-M	1/1	2017
181505 - PAREDES DA BEIRA	R-292--	1/1	1984
181505 - PAREDES DA BEIRA	R-300--	1/1	1984
181516 - UNIÃO DAS FREGUESIAS DE TREVÕES E ESPINHOSA	U - 609	1/1	1952
181516 - UNIÃO DAS FREGUESIAS DE TREVÕES E ESPINHOSA	U-440-	1/1	1937
181516 - UNIÃO DAS FREGUESIAS DE TREVÕES E ESPINHOSA	R-1961-	1/1	2016

» UTENTES | CLIENTES

A Instituição, em média, ao longo do ano teve 66 Clientes inscritos, e a frequentar, 70 crianças do Serviço de Apoio à Família e 2 cliente do programa Cantinas Sociais.

» RESPOSTAS SOCIAIS: ERPI / CD / SAD

Enquadramento

A evolução da população e da sua pirâmide etária tem sofrido mudanças acentuadas e significativas, traduzindo-se numa inversão da pirâmide, ou seja, num forte envelhecimento da população. Esta lógica enfatiza, de uma forma muito pronunciada, a importância crescente das respostas dirigidas à população idosa e, simultaneamente, a necessidade de associar novos cuidados pelo crescente aumento das situações de dependência e de necessidade de cuidados especiais, decorrente do aumento da esperança média de vida.

O envelhecimento é frequentemente considerado um fenómeno complexo e universal. Embora este implique um processo degenerativo e esteja associado a certas limitações não pressupõe uma anulação das capacidades. Há que compatibilizar, cada vez mais, o envelhecimento com a qualidade de vida, permitindo assim, um envelhecimento com sucesso. O idoso deve ser considerado na sua globalidade, a nível físico, psíquico, social e afetivo, não descorando as suas vivências e características. Assim, as Instituições, que apoiam os idosos devem prestar um marcante apoio ao nível biopsicossocial, articulando assim positivamente com os familiares e amigos dos seus clientes, a sua integração positiva na comunidade e oferecendo atividades de satisfação das necessidades básicas, animação e de lazer. Existindo várias definições de animação sociocultural, qualquer uma delas assenta na ação, no fazer, no aprender, ou seja, na atividade. Neste sentido, a animação sociocultural surge, para preencher a ausência ou diminuição da atividade e das relações pessoais nos idosos, assentando, numa trilogia social, cultural e educativa.

- Estrutura Residencial para Pessoas Idosas e Centro de Dia

A Estrutura Residencial para Pessoas Idosas, constitui uma resposta social onde são realizadas actividades de apoio social a pessoas idosas através de alojamento colectivo, de utilização temporária ou permanente, para idosos em situação de maior risco de perda de independência e/ou autonomia. O Centro de Dia é uma resposta social, que consiste na prestação de um conjunto de serviços que contribuem para a manutenção dos idosos no seu meio sociofamiliar. É uma resposta social que se destina a acolher pessoas idosas, de ambos os sexos para a satisfação das suas necessidades básicas. Proporciona uma alimentação cuidada, presta cuidados de higiene e conforto e desenvolve actividades que fomentam o convívio, propiciando a animação social e a ocupação dos tempos livres dos seus utentes.

Comemorações:

- Comemoração dos aniversários dos utentes.
- Comemoração de datas festivas: Carnaval, Dia da Mulher, Dia do Pai, Páscoa, Dia da Mãe, S. João, Dia dos Avós, Dia do Idoso, vindima, S. Martinho, Natal e comemoração das Estações do Ano, entre outras.

- Atividades de Animação sociocultural

Continuámos a prosseguir o objetivo primordial de prevenir e retardar as dificuldades características desta faixa etária bem como explorar e incentivar as potencialidades e assim promover o bem-estar psicológico e social dos idosos, com recurso aos diferentes ateliers:

- Ginástica semanal, com aulas presenciais pelo professor de Educação Física;
- Estimulação sensorial (paladar, olfato, tato e audição através de objetos do quotidiano, sons e alimentos;
- Expressão oral;
- Almoço de Natal da Instituição;
- Passeios – jardim / exterior;

- Atividades através de expressão dramática, com jogos e música;
- Dança e pequenos movimentos;
- Atelier de artes plásticas: escultura, pintura, colagens;
- Atelier religioso;
- Jogos Didáticos (Puzzle, descobrir as diferenças, jogo da memória...)
- Jogos Tradicionais;
- Atelier de cinema;
- Magusto;
- Momentos de leitura: jornais, livros e revistas.

- Serviço de Apoio Domiciliário

O Serviço de Apoio Domiciliário (SAD) é uma resposta social que consiste na prestação de cuidados individualizados e personalizados no domicílio a indivíduos e famílias quando, por motivo de doença, deficiência ou outro impedimento, não possam assegurar temporária ou permanentemente, a satisfação das suas necessidades básicas e/ou as atividades da vida diária, ou seja, é a ajuda prestada por parte de outrem a uma pessoa com dificuldades em realizar as suas tarefas e necessidades.

- Visitas domiciliárias com alguma regularidade a todos os Utentes de SAD;

Foram suspensos, devido à pandemia:

- Participação nas marchas de S. João;
- Almoço de Natal;
- Magusto.

No entanto, à semelhança dos clientes de Centro de Dia foram-lhes entregues lembranças alusivas às datas comemorativas: Dia do Pai, Páscoa, Dia da Mãe, S. João, Dia dos Avós, S. Martinho e Natal.

» OUTRAS ATIVIDADES

- Serviço de Apoio à Família

O Serviço de Apoio à Família (SAF) é parte integrante das atividades desenvolvidas no Centro Social e Paroquial de Trevões, nomeadamente no serviço de refeição/almoço. Toda esta componente é articulada em conjunto com o Centro Escolar de Trevões, Centro Escolar de Paredes da Beira e com a Autarquia.

Ainda dentro desta vertente está incluído um cliente, a usufruir do programa das Cantinas Sociais, Situação articulada com a IPSS Pesqueiramiga.

- Museu de Arte Sacra e Oficina da Cultura de Trevões

Museu de Arte Sacra e Oficina da Cultura de Trevões, tem como objetivo central a preservação e divulgação do património cultural centrado na Arte Sacra. Complementa-se, também, com outros espaços destinados a outras atividades culturais como: o debate, a divulgação e a promoção cultural nas diferentes vertentes.

- Casas de Turismo Rural – Casas do Prior

A atividade das Casas do Prior, tem assumido um papel predominante na recuperação económica e habitacional da região, contribuindo para transformar o centro histórico, tornando-os alvo de interesse turístico.

- Arrendamento Urbano

Relativamente a esta atividade, a Instituição durante o ano de 2024 teve os apartamentos sempre morados e todos os inquilinos mantiveram a situação financeira regularizada.

RELATÓRIO de GESTÃO | CONTAS

» PREÂMBULO | ELEMENTOS CONTABILÍSTICOS:

A Instituição mantém a sua situação financeira regularizada, com as Colaboradoras, Terceiros (Fornecedores, Clientes, Associados, Instituições Bancárias, etc.) e com o Estado (Autoridade Tributária e Segurança Social).

A Instituição não tem qualquer dívida em mora.

Garantir o cumprimento de todas as responsabilidades da Instituição é um objetivo e uma realidade quotidianamente presente em todos os mecanismos de gestão e de tomada de decisão.

Os resultados do exercício do ano transato demonstram as preocupações que, anualmente reiteramos e que de uma forma simples e objetiva todos os associados e leitores deste documento podem analisar e confirmar. Em 2024, a Instituição apresentou um acréscimo de despesas, no entanto e considerado esse acréscimo e o decréscimo das receitas gerais de toda a atividade da instituição, esta apresenta resultado **líquido positivo de 229.984,08€** meditado, com a adoção do SNC-ESNL as informações de natureza económica e financeira encontram-se explicadas com grande detalhe nas Demonstrações Financeiras, para o mesmo se remete a explicação da formação dos resultados líquidos.

» AS DEMONSTRAÇÕES FINANCEIRAS

O objetivo das demonstrações financeiras é o de proporcionar informação fiável acerca da posição e do desempenho financeiro de uma determinada entidade que seja útil nas respetivas tomadas de decisões económicas, permitindo, simultaneamente, mostrar os resultados da gestão e dos recursos que lhes foram confiados e colocados à disposição.

Para satisfazer estes objetivos, as demonstrações financeiras proporcionam informação acerca dos ativos, passivos, capital próprio, rendimentos e gastos e outras alterações do capital próprio.

As informações, contidas em mapas como o balanço, a demonstração de resultados, juntamente com informação contida nas notas explicativas, ajudam a perceber as demonstrações financeiras e a prever os futuros fluxos de caixa da entidade, a sua tempestividade e grau de incerteza.

As demonstrações económico-financeiras revelam:

- A situação patrimonial e financeira, bem como o grau de cumprimento das obrigações para com terceiros;
- A situação económica e a capacidade de gerar excedentes;

Para tal, a preparação exige várias categorias de demonstrações financeiras:

- Balanço;
- Demonstração dos Resultados;
- Balancetes

Adotam-se como características qualitativas da informação:

- A relevância;
- A fiabilidade;
- A comparabilidade.

A relevância tem a ver com a capacidade da informação em influenciar as decisões dos seus utilizadores, ajudando-os a avaliar os acontecimentos passados, presentes e futuros ou a confirmar ou a corrigir as suas avaliações passadas. A objetividade e rapidez da informação constituem os elementos fundamentais para a sua relevância.

A fiabilidade consiste na característica que a informação tem de estar liberta de erros materiais e de juízos prévios. Assim, deve ser capaz de evidenciar de forma apropriada a realidade que tem por finalidade representar ou se espera que represente. Para que a informação seja fiável, os factos devem ser registados de acordo com a sua substância e realidade económica e financeira e não apenas com base na sua forma legal ou documental.

A comparabilidade deve ser entendida como a característica da informação financeira em ser confrontada com os impactos financeiros de operações similares quer no tempo, quer no espaço. A comparabilidade no tempo leva a que, numa dada unidade, os factos sejam registados de forma consistente ao longo dos vários períodos. Desta forma, será possível acompanhar, durante a sua vida, a evolução e tendências na posição financeira e nos resultados das operações realizadas.

Por fim, tendo em consideração os elementos anteriores, as contas anuais devem dar uma imagem verdadeira e apropriada da posição financeira e dos resultados.

RELATÓRIO de ATIVIDADES e CONTAS - 2024



Seguem documentos contabilísticos

RELATÓRIO de ATIVIDADES e CONTAS - 2024



» BALANÇO

BALANÇO EM 31 DE DEZEMBRO DE 2024		Unidade Monetária: Euros	
RUBRICAS	Notas	Datas	
		31-12-2024	31-12-2023
Ativo			
Ativo não corrente			
Ativos fixos tangíveis	1	1 923 103,34	1 991 565,70
Bens do património histórico e cultural			
Propriedades de investimento			
Ativos intangíveis		735,59	1 200,17
Investimentos financeiros	7.1	207 504,44	203 909,08
Fundadores/beneméritos/patrocinadores/doadores/associados/membros	7.2	136 235,15	55 484,59
Subtotal		2 267 578,52	2 252 159,54
Ativo corrente			
Inventários		-	-
Créditos a Receber	7.3	33 954,89	14 406,18
Adiantamentos a fornecedores			
Estado e outros Entes Públicos		3 570,96	2 648,00
Fundadores/beneméritos/patrocinadores/doadores/associados/membros			
Outras contas a receber			
Diferimentos	7.4	3 151,13	8 320,42
Outros Ativos financeiros		354 856,02	648 129,65
Caixa e depósitos bancários	7.5	1 524 605,30	1 070 198,66
Subtotal		1 920 138,30	1 743 702,91
Total do Ativo		4 187 716,82	3 995 862,45
FUNDOS PATRIMONIAIS E PASSIVO			
Fundos patrimoniais			
Fundos	7.6	16 009,35	16 009,35
Excedentes técnicos			
Reservas	7.6	52 639,98	48 673,42
Resultados transitados	7.6	2 732 870,17	2 628 260,29
Excedentes de revalorização		-	-
Outras variações nos fundos patrimoniais	7.6	1 033 248,34	1 088 152,89
		3 834 767,84	3 781 095,95
Resultado Líquido do período		226 457,66	79 331,27
Total do fundo do capital		4 061 225,50	3 860 427,22
Passivo			
Passivo não corrente			
Provisões			
Provisões específicas			
Financiamentos obtidos			
Outras contas a pagar			
Subtotal		-	-
Passivo corrente			
Fornecedores	7.7	8 771,72	7 996,82
Adiantamentos de clientes			
Estado e outros Entes Públicos	7.8	39 045,35	14 871,71
Fundadores/beneméritos/patrocinadores/doadores/associados/membros			
Financiamentos obtidos			
Diferimentos			65 665,44
Outras contas a pagar	7.9	78 674,25	46 901,26
Outros passivos financeiros		-	-
Subtotal		126 491,32	135 435,23
Total do passivo		126 491,32	135 435,23
Total dos fundos patrimoniais e do passivo		4 187 716,82	3 995 862,45

Trevões, 31 de Dezembro 2024

A DIREÇÃO

[Handwritten signature]

O CONSELHO FISCAL:

Sofia Alexandra Pinto Simões Bastos

[Handwritten initials]

CENTRO SOCIAL E PAROQUIAL DE TREVÕES
RUA FONTE DO CONCELHO Nº 12 – TREVÕES – SÃO JOÃO DA PESQUEIRA
lar@trevoes.net TLF. 254 470 000

» DEMONSTRAÇÃO DE RESULTADOS POR NATUREZA

DEMONSTRAÇÃO DOS RESULTADOS POR NATUREZAS


PERÍODO FINDO EM 31 DE DEZEMBRO DE 2024

Unidade Monetária: Euros

RENDIMENTOS E GASTOS	Notas	PERÍODOS	
		2024	2023
Vendas e serviços prestados	3	480 925,74	439 296,35
Subsídios, doações e legados à exploração	4	703 627,55	524 815,98
Variação nos inventários da produção			
Trabalhos para a própria entidade			
Custo das mercadorias vendidas e das matérias consumidas	2	90 396,50	96 359,55
Fornecimentos e serviços externos	7.10	191 109,14	207 353,69
Gastos com o pessoal	5	615 222,27	590 403,56
Imparidade de dívidas a receber (perdas/reversões)			
Provisões (aumentos/reduções)			
Provisões específicas (aumentos/reduções)			
Aumentos/reduções de justo valor			
Outros rendimentos e ganhos	7.11	67 594,15	138 724,73
Outros gastos e perdas	7.12	16 325,48	19 428,71
Resultado antes de depreciações, gastos de financiamento e impostos		339 094,05	189 291,55
Gastos/reversões de depreciação e de amortização	1	124 630,45	115 091,82
Resultado operacional (antes de gastos de financiamento e impostos)		214 463,60	74 199,73
Juros e rendimentos similares obtidos	7.13	16 139,78	5 398,54
Juros e gastos similares suportados		619,30	267,00
Resultados antes de impostos		229 984,08	79 331,27
Imposto sobre o rendimento do período		(3 526,42)	
Resultado líquido do período		226 457,66	79 331,27

Trevões, 31 de Dezembro 2024

A DIREÇÃO:



O CONSELHO FISCAL:

Sofia Alexandra Pinto Simões Bastos
Albertina Rosa Couto Castro TAVARES

RELATÓRIO de ATIVIDADES e CONTAS - 2024



» DEMONSTRAÇÃO DE RESULTADOS POR FUNÇÕES

DEMONSTRAÇÃO DOS RESULTADOS POR FUNÇÕES
PERÍODO FIMDO EM 31 DE DEZEMBRO DE 2024

	RENDIMENTOS E GASTOS	NOTAS	Unidade Monetária: Euros															
			900201 - ERP1	900202 - CD	900203 - SADI	900204 - NOVA ERP1	900301 - CLOS 4º	909001 - ADMI	909003 - SAPE	909004 - MAST	909005 - CP	909006 - AU	909007 - IS	909008 - I-ATIVO	PERÍODOS	2024	2023	
Vendas e serviços prestados			613 517,21	7 068,66	170 061,96	186 716,14	0,00	119 920,79	34 338,00	0,00	28 816,67	24 113,86	0,00	0,00	1 184 553,29	964 112,33		
Custo das vendas e dos serviços prestados			32 828,28	2 040,82	21 656,50	11 752,29	0,00	0,00	22 118,63	0,00	0,00	0,00	0,00	90 396,50	96 359,55			
Resultado bruto			580 688,93	5 027,84	148 405,46	174 963,85	0,00	119 920,79	12 219,37	0,00	28 816,67	24 613,86	0,00	0,00	1 094 156,79	867 752,78		
Outros rendimentos			11 096,10	577,83	7 983,52	18 229,17	0,00	22 708,05	4 727,50	11 948,45	6 463,31	0,00	0,00	83 733,93	144 123,27			
Gastos de distribuição			0,00	0,00	0,00	0,00	0,00	0,00	0,00	0,00	0,00	0,00	0,00	0,00	498,00			
Gastos administrativos			411 348,16	8 977,29	102 793,56	91 091,60	0,00	0,00	216,52	52,50	742,64	0,00	0,00	615 222,27	593 169,92			
Gastos de investigação e desenvolvimento			151 835,72	7 403,13	41 420,30	48 899,85	0,00	18 187,68	3 491,53	17 467,73	26 670,40	15 688,33	0,00	0,00	332 065,07	338 615,86		
Resultado operacional (antes de gastos de financiamento e impostos)			28 601,17	-10 775,15	12 175,12	52 711,57	0,00	123 431,16	13 238,82	-5 571,78	7 866,94	8 923,53	0,00	0,00	230 603,38	79 598,27		
Gastos de financiamento (liquidos)			0,00	0,00	0,00	0,00	0,00	619,30	0,00	0,00	0,00	0,00	0,00	619,30	267,00			
Resultados antes de impostos			28 601,17	-10 775,15	12 175,12	52 711,57	0,00	122 811,86	13 238,82	-5 571,78	7 866,94	8 923,53	0,00	0,00	229 984,08	79 331,27		
Imposto sobre o rendimento do período			0,00	0,00	0,00	0,00	0,00	0,00	0,00	0,00	1 652,06	1 874,36	0,00	0,00	-3 526,42			
Resultado liquido do período			28 601,17	-10 775,15	12 175,12	52 711,57	0,00	122 811,86	13 238,82	-5 571,78	6 214,88	7 051,17	0,00	0,00	226 457,66	79 331,27		

Trevões, 31 de Dezembro 2024

A DIREÇÃO

O CONSELHO FISCAL:

[Handwritten signatures]

Sofia Alexandra Bento Simões Bastos
Albectina Paço Castro Tavares

CENTRO SOCIAL E PAROQUIAL DE TREVÕES
RUA FONTE DO CONCEIÇÃO Nº 12 – TREVÕES – SÃO JOÃO DA PESQUEIRA
lar@trevoes.net TLF. 254 470 000

RELATÓRIO de ATIVIDADES e CONTAS - 2024



» DEMONSTRAÇÃO DAS ALTERAÇÕES NOS FUNDOS PRÓPRIOS 2023

DEMONSTRAÇÃO DAS ALTERAÇÕES NOS FUNDOS PRÓPRIOS NO PERÍODO 2023

Unidade Monetária: Euros

DESCRIÇÃO	Notas	Fundos Patrimoniais atribuídos aos Instituidores da entidade-mãe										Total	Interesses minoritários	Total dos Fundos Patrimoniais		
		Fundos	Excedentes Técnicos	Reservas	Resultados Transfidos	Reservas legais	Excedentes de revalorização	Outras variações nos fundos patrimoniais	Resultado líquido do período							
ALTERAÇÕES NO PERÍODO																
Primeira adopção de novo referencial contabilístico																
Alterações de políticas contabilísticas																
Diferenças de conversão de demonstrações financeiras																
Reavaliação do excedente de revalorização de ativos fixos tangíveis e intangíveis																
Excedentes de realização do excedente de revalorização de ativos fixos tangíveis e intangíveis																
Ajustamentos por impostos diferidos																
Outras alterações reconhecidas nos fundos patrimoniais																
RESULTADO LÍQUIDO DO PERÍODO	1	16 009,35		48 673,42	2 628 260,29			760 369,85		327 783,04		79 331,27	3 453 312,91			
	2							327 783,04				79 331,27	3 27 783,04			
	3											79 331,27	79 331,27			
RESULTADO EXTENSIVO	4=2+3											79 331,27	407 114,31			
OPERAÇÕES COM INSTITUIDORES NO PERÍODO																
Fundos																
Subsídios, doações e legados																
Outras operações	5															
POSICÃO NO FIM DO ANO 2023	6=1+4+5	16 009,35		48 673,42	2 628 260,29			1 088 152,89		327 783,04		79 331,27	3 860 427,22			

Trevões, 31 de Dezembro 2023

A DIR. GERAL

[Handwritten signature]

O CONSELHO FISCAL:

Sofia Alexandra Antão Simões Bastos
Albetehua da Costa Castro Taboas

CENTRO SOCIAL E PAROQUIAL DE TREVÕES
RUA FONTE DO CONCELHO Nº 12 – TREVÕES – SÃO JOÃO DA PESQUEIRA
lar@trevoes.net TLF. 254 470 000



RELATÓRIO de ATIVIDADES e CONTAS - 2024

» DEMONSTRAÇÃO DAS ALTERAÇÕES NOS FUNDOS PRÓPRIOS NO PERÍODO 2024

DEMONSTRAÇÃO DAS ALTERAÇÕES NOS FUNDOS PRÓPRIOS NO PERÍODO 2024

Unidade Monetária: Euros

DESCRIÇÃO	Nóos	Fundos Patrimoniais atribuídos aos Instituidores da entidade													
		Fundos	Excedentes Técnicos	Reservas	Resultados Transferidos	Reservas legais	Excedentes de revalorização	Outras variações nos Fundos patrimoniais	Resultado líquido do período	Total	Interesses minoritários	Total dos Fundos Patrimoniais			
ALTERAÇÕES NO PERÍODO															
Primeira adopção de novo referencial contabilístico															
Alterações de políticas contabilísticas															
Diferenças de conversão de demonstrações financeiras															
Realização do excedente de revalorização de ativos fixos tangíveis e intangíveis															
Excedentes de realização do excedente de revalorização de ativos fixos tangíveis e intangíveis															
Ajustamentos por impostos diferidos															
Outras alterações reconhecidas nos fundos patrimoniais	7				29 245,17						(54 904,55)			(25 659,38)	
RESULTADO LÍQUIDO DO PERÍODO	8											226 457,66		226 457,66	
RESULTADO EXTENSIVO	9=7+8											226 457,66		200 798,28	
OPERAÇÕES COM INSTITUIDORES NO PERÍODO															
Fundos															
Subsídios, doações e legados															
Outras operações	10														
POSICÃO NO INÍCIO DO PERÍODO 2024	6	16 009,35	-	52 639,98	2 703 625,00	-	-	1 088 152,89				226 457,66		4 061 225,90	
POSICÃO NO FIM DO ANO 2024	6+7+8+10	16 009,35	-	52 639,98	2 732 870,17	-	-	1 033 248,34				226 457,66		4 061 225,90	

Trevões, 31 de Dezembro 2024

A DIREÇÃO:

[Handwritten signatures]

O CONSELHO FISCAL:

Sofia Alexandra Pinto Simões Bastos
Alberchua da Costa Castro Tavares

[Handwritten mark]

RELATÓRIO de ATIVIDADES e CONTAS - 2024



» DEMONSTRAÇÃO DOS FLUXOS DE CAIXA

DEMONSTRAÇÃO DOS FLUXOS DE CAIXA

PERÍODO FINDO EM 31 DE DEZEMBRO DE 2024

Unidade Monetária: Euros

RUBRICAS	Notas	PERÍODOS	
		2024	2023
Fluxos de caixa das actividade operacionais - método directo			
Recebimentos de clientes e utentes		537 113,98	469 521,28
Pagamentos de subsídios			
Pagamentos de apoios			
Pagamentos de bolsas			
Pagamento a fornecedores		357 570,33	484 457,99
Pagamentos ao pessoal		530 040,16	532 796,73
Caixa gerada pelas operações		(350 496,51)	(547 733,44)
Pagamento/recebimento do imposto sobre o rendimento			
Outros recebimentos/pagamentos		803 610,96	506 877,34
Fluxos de caixa das actividades operacionais (1)		453 114,45	(40 856,10)
Fluxos de caixa das actividade de investimento			
Pagamentos respeitantes a:			
Ativos fixos tangíveis		9 795,72	55 000,00
Ativos intangíveis		-	-
Investimentos financeiros		-	-
Outros Ativos		-	60 988,11
Recebimentos provenientes de:			
Ativos fixos tangíveis		-	-
Ativos intangíveis		-	-
Investimentos financeiros		-	162,24
Outros Ativos		-	210 993,72
Subsídios ao investimento		-	-
Juros e rendimentos similares		11 087,91	1 407,38
Dividendos		-	-
Fluxos de caixa das actividade de investimento (2)		1 292,19	96 575,23
Fluxos de caixa das actividade de financiamento			
Recebimentos provenientes de:			
Financiamentos obtidos		-	-
Realizações de fundos		-	-
Cobertura de prejuizos		-	-
Doações		-	-
Outras operações de financiamento		-	8 537,84
Pagamentos respeitantes a:			
Financiamentos obtidos		-	-
Juros e gastos similares		-	-
Dividendos		-	-
Reduções do fundo		-	-
Outras operações de financiamento		-	-
Fluxos de caixa das actividade de financiamento (3)		-	8 537,84
Variação de caixa e seus equivalentes (1+2+3)		454 406,64	64 256,97
Efeito das diferenças de câmbio			
Caixa e seus equivalentes no início do período		1 070 198,66	1 301 116,63
Caixa e seus equivalentes no fim do período		1 524 605,30	1 365 373,60

Trevões, 31 de Dezembro 2024

A DIREÇÃO:

[Handwritten signatures of the Board of Directors]

O CONSELHO FISCAL:

[Handwritten signatures of the Fiscal Council members: Sofia Alexandra Pinto Simões Bastos, Albertina Paçotocastro Tavares]

CENTRO SOCIAL E PAROQUIAL DE TREVÕES
RUA FONTE DO CONCELHO Nº 12 – TREVÕES – SÃO JOÃO DA PESQUEIRA
lar@trevoes.net TLF. 254 470 000

ANEXO ÀS DEMONSTRAÇÕES FINANCEIRAS

Identificação da entidade

Denominação

Centro Social e Paroquial de Trevões, pessoa coletiva n.º 502 747 129

Sede

Rua Fonte do Concelho, 12 – Trevões – 5130-421 Trevões

Natureza da Atividade

O “Centro Social e Paroquial de Trevões” é uma instituição sem fins lucrativos, constituída sob a forma de “IPSS – Instituição Particular de Solidariedade Social” com estatutos aprovados em 23/10/2015 pela autoridade eclesiástica competente e o registo foi lavrado pelo averbamento n.º 3, à inscrição n.º 43/92, a fls. 178 Verso do Livro n.º 4 e fls. 168 e 168 Verso do Livro n.º 8 das Fundações de Solidariedade Social e considera-se efetuado em 16/03/2017 nos termos do n.º 4 do artigo 9.º do Regulamento do Registo aprovado pela Portaria n.º 139/2007 de 29 de Janeiro.

Referencial contabilístico de preparação das demonstrações financeiras

Em 2024 as Demonstrações Financeiras foram elaboradas no pressuposto da continuidade das operações a partir dos livros e registos contabilísticos da Entidade e de acordo com a Norma Contabilística e de Relato Financeiro para as Entidades do Sector Não Lucrativo (NCRF-ESNL) aprovado pelo Decreto-Lei n.º 36-A/2011 de 9 de Março. No Anexo II do referido Decreto, refere que o Sistema de Normalização Contabilística para Entidades do Sector Não Lucrativos é composto por:

- Norma Contabilística e de Relato Financeiro para Entidades do Setor não Lucrativo do Sistema de Normalização Contabilística – Decreto-lei n.º 158/2009 de 13 de Julho, alterado pelo Decreto-lei n.º 98/2015 de 2 de Junho.
- NCRF-ESNL – Aviso n.º 8259/20158 de 29 de julho;
- Modelos de Demonstrações Financeiras (MDF) – Anexos 11 a 17 da Portaria n.º 220/2015 de 24 de Julho;
- Código de Contas e Notas de Enquadramento.

Resumo das principais políticas contabilísticas adotadas

Bases de mensuração usadas na preparação das DFs

As demonstrações financeiras foram preparadas de acordo com os registos contabilísticos da Instituição e os critérios e pressupostos contemplados nas normas contabilísticas e de relato financeiro, usando o critério base do custo histórico.

As políticas contabilísticas apresentadas foram aplicadas de forma consistente ao longo do período económico.

Outras Políticas Contabilísticas:

- **Ativos fixos tangíveis:**

Os ativos fixos tangíveis foram registados ao custo de aquisição deduzidos das respetivas depreciações acumuladas.

As depreciações destes ativos são calculadas segundo o método das quotas constantes, utilizando-se para o efeito as taxas máximas definidas, no Decreto Regulamentar 2/90 de 12 de janeiro para bens adquiridos entre 1 de janeiro de 1989 e 31 de Dezembro de 2009 e no Decreto Regulamentar 25/2009 de 14 de Setembro para bens adquiridos após 1 de Janeiro de 2010, que se consideram representarem satisfatoriamente a vida útil estimada dos bens.

O processo de depreciação inicia-se no começo do exercício em que o respetivo bem entrou em funcionamento.

- **Contas a receber:**

As contas a receber são inicialmente reconhecidas ao seu justo valor, sendo apresentadas em balanço deduzidas das perdas por imparidade que lhe estejam associadas.

- **Inventários:**

Os inventários foram mensurados pelo método do custo.

- **Réditos e gastos:**

Os réditos e gastos são registados no período a que se referem independentemente do seu pagamento ou recebimento, de acordo com o pressuposto do acréscimo.

O rédito compreende os montantes faturados com a prestação de serviços de abatimentos e descontos.

- **Resultados financeiros:**

Os resultados financeiros incluem os juros recebidos de aplicações efetuadas. Os juros são reconhecidos de acordo com o princípio da periodização económica.

- **Caixa e equivalentes de caixa:**

Os equivalentes de caixa, englobam os valores registados no balanço onde se incluem as disponibilidades em instituições de crédito nessas condições.

Principais pressupostos relativos ao futuro:

- **Gestão de risco financeiro:**

Risco de liquidez:

A gestão do risco de liquidez tem por objetivo garantir que, a todo o momento, a Instituição mantém a capacidade financeira para, dentro de condições de mercado não desfavoráveis:

a) Cumprir com as suas obrigações de pagamento à medida do seu vencimento, e

b) Garantir atempadamente o financiamento adequado ao desenvolvimento dos seus objetivos e estratégia.

- **As demonstrações financeiras estão elaboradas pressupondo a continuidade da Instituição.**

Políticas contabilísticas, alterações nas estimativas contabilísticas e erros

Durante o período de 2024 e na preparação e apresentação das demonstrações financeiras do período findo em 31 de dezembro de 2024, aplicou-se o normativo contabilístico para as entidades do sector não lucrativo (ESNL).

RELATÓRIO de ATIVIDADES e CONTAS - 2024



1 - Ativos fixos tangíveis

Divulgações:

A mensuração dos ativos fixos tangíveis encontram-se valorizados ao custo histórico.

As depreciações destes ativos são calculadas segundo o método das quotas constantes, utilizando-se para o efeito as taxas máximas definidas, no Decreto Regulamentar 2/90 de 12 de janeiro para bens adquiridos entre 1 de janeiro de 1989 e 31 de Dezembro de 2009 e no Decreto Regulamentar 25/2009 de 14 de Setembro para bens adquiridos após 1 de Janeiro de 2010, que se consideram representarem satisfatoriamente a vida útil estimada dos bens.

O processo de depreciação inicia-se no começo do exercício em que o respetivo bem entrou em funcionamento.

31 de Dezembro de 2023

	Saldo em 01-Jan-2023	Aquisições / Dotações	Abates	Transferências	Revalorizações	Saldo em 31-Dez-2023
Custo						
Terrenos e recursos naturais	405,80	5 000,00	-	-	-	5 405,80
Edifícios e outras construções	2 247 665,79	168 129,03	102 285,71	588 858,56	-	2 902 367,67
Equipamento básico	242 753,47	9 977,68	-	-	-	252 731,15
Equipamento de transporte	86 379,84	32 268,71	16 079,99	-	-	102 568,56
Equipamento biológico	-	-	-	-	-	-
Equipamento administrativo	109 430,59	1 053,68	-	-	-	110 484,27
Outros Ativos fixos tangíveis	8 977,09	-	-	-	-	8 977,09
Total	2 695 612,58	216 429,10	118 365,70	588 858,56	-	3 382 534,54
Depreciações acumuladas						
Terrenos e recursos naturais	-	-	-	-	-	-
Edifícios e outras construções	895 151,50	97 846,17	-	-	-	992 997,67
Equipamento básico	199 024,63	7 515,49	-	-	-	206 540,12
Equipamento de transporte	86 379,84	6 722,65	16 079,99	-	-	77 022,50
Equipamento biológico	-	-	-	-	-	-
Equipamento administrativo	105 963,43	2 813,93	-	-	-	108 777,36
Outros Ativos fixos tangíveis	5 631,19	-	-	-	-	5 631,19
Total	1 292 150,59	114 898,24	16 079,99	-	-	1 390 968,84

	Saldo em 01-Jan-2023	Aumentos	Reduções	Saldo em 31-Dez-2023
Perdas por Imparidade Acumuladas				
Terrenos e recursos naturais	-	-	-	-
Edifícios e outras construções	-	-	-	-
Equipamento básico	-	-	-	-
Equipamento de transporte	-	-	-	-
Equipamento biológico	-	-	-	-
Equipamento administrativo	-	-	-	-
Outros Ativos fixos tangíveis	-	-	-	-
Total	-	-	-	-

CENTRO SOCIAL E PAROQUIAL DE TREVÕES
RUA FONTE DO CONCELHO Nº 12 – TREVÕES – SÃO JOÃO DA PESQUEIRA
lar@trevoes.net TLF. 254 470 000

RELATÓRIO de ATIVIDADES e CONTAS - 2024



31 de Dezembro de 2024

	Saldo em 01-Jan-2024	Aquisições / Dotações	Abates	Transferências	Revalorizações	Saldo em 31-Dez-2024
Custo						
Terrenos e recursos naturais	5 405,80	-	-	-	-	5 405,80
Edifícios e outras construções	2 902 367,67	24 148,95	-	-	-	2 926 516,62
Equipamento básico	252 731,15	12 197,04	-	-	-	264 928,19
Equipamento de transporte	102 568,56	-	-	-	-	102 568,56
Equipamento biológico	-	-	-	-	-	-
Equipamento administrativo	110 484,27	380,22	-	-	-	110 864,49
Outros Ativos fixos tangíveis	8 977,09	-	-	-	-	8 977,09
Total	3 382 534,54	36 726,21	-	-	-	3 419 260,75
Depreciações acumuladas						
Terrenos e recursos naturais	-	-	-	-	-	-
Edifícios e outras construções	992 997,67	105 484,44	-	-	-	1 098 482,11
Equipamento básico	206 540,12	9 627,42	-	-	-	216 167,54
Equipamento de transporte	77 022,50	8 067,18	-	-	-	85 089,68
Equipamento biológico	-	-	-	-	-	-
Equipamento administrativo	108 777,36	986,83	-	-	-	109 764,19
Outros Ativos fixos tangíveis	5 631,19	-	-	-	-	5 631,19
Total	1 390 968,84	124 165,87	-	-	-	1 515 134,71

	Saldo em 01-Jan-2024	Aumentos	Reduções	Saldo em 31-Dez-2024
Perdas por Imparidade Acumuladas				
Terrenos e recursos naturais	-	-	-	-
Edifícios e outras construções	-	-	-	-
Equipamento básico	-	-	-	-
Equipamento de transporte	-	-	-	-
Equipamento biológico	-	-	-	-
Equipamento administrativo	-	-	-	-
Outros Ativos fixos tangíveis	-	-	-	-
Total	-	-	-	-

2 - Inventários

Os inventários foram mensurados pelo método do custo. Na imputação dos custos aos inventários, foi usado o sistema de custeio total.

Quantia total escriturada de inventários e quantia escriturada em classificações apropriadas

Descrição	Inventário em 01-Jan-2023	Compras	Reclassificações e regularizações	Inventário em 31-Dez-2023	Compras	Reclassificações e regularizações	Inventário em 31-Dez-2024
Mercadorias	-	-	-	-	-	-	-
Matérias-primas, subsidiárias e de consumo	-	118 957,84	(22 598,29)	-	117 789,00	(27 392,50)	-
Produtos Acabados e intermédios	-	-	-	-	-	-	-
Produtos e trabalhos em curso	-	-	-	-	-	-	-
...	-	-	-	-	-	-	-
Total	-	118 957,84	(22 598,29)	-	117 789,00	(27 392,50)	-

Custo das mercadorias vendidas e das matérias consumidas	96 359,55	90 396,50
Variações nos inventários da produção	-	-

CENTRO SOCIAL E PAROQUIAL DE TREVÕES
RUA FONTE DO CONCELHO Nº 12 – TREVÕES – SÃO JOÃO DA PESQUEIRA
lar@trevoes.net TLF. 254 470 000

RELATÓRIO de ATIVIDADES e CONTAS - 2024



3 - Rédito

Para os períodos de 2023 e 2024 foram reconhecidos os seguintes Réditos:

Descrição	2024	2023
Vendas	320,00	923,00
Prestação de Serviços	480 605,74	438 373,35
Quotas dos utilizadores	-	-
Quotas e Jóias	-	-
Promoções para captação de recursos	-	-
Rendimentos de patrocinadores e colaborações	-	-
...		
Subsídios	703 627,55	524 815,98
Royalties	-	-
Dividendos	-	-
Total	1 184 553,29	964 112,33

4 - Subsídios e apoios do Governo

A 31 de Dezembro de 2023 e 2024, a Entidade tinha os seguintes saldos nas rubricas de "Subsídios do Governo" e "Apoios do Governo":

Descrição	2024	2023
Subsídios do Governo	555 756,76	515 703,98
ISS, IP - Centro Distrital	452 368,33	319 402,47
IEFP	69 050,43	61 560,65
Autarquias	34 338,00	47 849,17
Outros	-	86 891,69
Apoios do Governo	-	-
Designação do Apoio A	-	-
Designação do Apoio B	-	-
Designação do Apoio C	-	-
...	-	-
Total	555 756,76	515 703,98

Descrição	2024	2023
Subsídios de outras entidades		-
Doações	147 870,79	9 112,00
Heranças	-	-
Legados	-	-
...	-	-
Total	147 870,79	9 112,00

5 - Benefícios dos empregados

Número médio de trabalhadores afetos durante o período económico de 2024 foi de 38.

CENTRO SOCIAL E PAROQUIAL DE TREVÕES
RUA FONTE DO CONCELHO Nº 12 – TREVÕES – SÃO JOÃO DA PESQUEIRA
lar@trevoes.net TLF. 254 470 000

RELATÓRIO de ATIVIDADES e CONTAS - 2024



Os gastos com o pessoal nos dois últimos períodos económicos são o que de seguida se apresentam.

Os órgãos sociais exercem gratuitamente as funções que competirem aos respetivos cargos.

Descrição	2024	2023
Remunerações aos Órgãos Sociais	-	-
Remunerações ao Pessoal	497 608,49	465 506,44
Benefícios Pós-Emprego	-	-
Indemnizações	-	-
Encargos sobre as Remunerações	92 873,45	92 474,75
Seguros de Acidentes no Trabalho e Doenças Profissionais	9 996,64	3 192,64
Gastos de Acção Social		
Outros Gastos com o Pessoal	14 743,69	29 229,73
Total	615 222,27	590 403,56

6 - Divulgações exigidas por outros diplomas legais

A Entidade não apresenta dívidas ao Estado em situação de mora, nos termos do Decreto-Lei 534/80, de 7 de Novembro.

Dando cumprimento ao estabelecido no Decreto-Lei 411/91, de 17 de Outubro, informa-se que a situação da Entidade perante a Segurança Social se encontra regularizada, dentro dos prazos legalmente estipulados.

7 - Outras informações

De forma a uma melhor compreensão das restantes demonstrações financeiras, são divulgadas as seguintes informações.

7.1 - Investimentos Financeiros

Nos períodos de 2023 e 2024, a Entidade detinha os seguintes "Investimentos Financeiros":

Descrição	2024	2023
Investimentos em subsidiárias	-	-
Método de Equivalência Patrimonial	-	-
Outros Métodos	-	-
Investimentos em associadas	-	-
Método de Equivalência Patrimonial	-	-
Outros Métodos	-	-
Investimentos em entidades conjuntamente controladas	-	-
Método de Equivalência Patrimonial	-	-
Outros Métodos	-	-
Investimentos noutras empresas	-	-
Método de Equivalência Patrimonial	207 504,44	203 909,08
Perdas por Imparidade Acumuladas	-	-
Total	207 504,44	203 909,08

RELATÓRIO de ATIVIDADES e CONTAS - 2024



7.2 - Fundadores/beneméritos/patrocinadores/doadores/associados/membros

A 31 de Dezembro de 2023 e 2024, apresentava os seguintes saldos:

Descrição	2024	2023
Ativo		
Fundadores/associados/membros - em curso	-	-
Doadores - em curso	-	-
Patrocinadores	-	-
Quotas	-	-
Financiamentos concedidos - Fundador/doador	136 235,15	55 484,59
...	-	-
...	-	-
...	-	-
Perdas por imparidade	-	-
Total	136 235,15	55 484,59
Passivo		
Fundadores/associados/membros - em curso	-	-
Financiamentos obtidos - Fundador/doador	-	-
...	-	-
...	-	-
...	-	-
Total	-	-

7.3 - Clientes e Utentes

Para os períodos de 2023 e 2024 a rubrica "Clientes" encontra-se desagregada da seguinte for:

Descrição	2024	2023
Clientes e Utentes c/c	33 954,89	14 406,18
Clientes	25 494,81	8 338,03
Utentes	8 460,08	6 068,15
Clientes e Utentes títulos a receber	-	-
Clientes	-	-
Utentes	-	-
Clientes e Utentes factoring	-	-
Clientes	-	-
Utentes	-	-
Clientes e Utentes cobrança duvidosa	-	-
Clientes	-	-
Utentes	-	-
Total	33 954,89	14 406,18
Perdas por Imparidade do período		
Descrição	2024	2023
Clientes	-	-
Utentes	-	-
Total	-	-

RELATÓRIO de ATIVIDADES e CONTAS - 2024



7.4 Diferimentos

De seguida, apresentam-se discriminações sobre saldos que, não sendo obrigatórias, representam informação adicional sobre assuntos considerados materialmente relevantes para a compreensão das quantias apresentadas no Balanço e nas Demonstrações dos Resultados:

Decomposição dos diferimentos a 31 de dezembro de 2024.

Descrição	2024	2023
Gastos a reconhecer		
Seguros	1 334,86	6 209,67
Domínio Internet - www.trevoes.net	17,83	122,67
Anuidade serviços	1 736,94	1 926,58
Outros	61,50	61,50
Total	3 151,13	8 320,42
Rendimentos a reconhecer		
Subsídios à exploração	-	65 665,44
CLDS 4 G	-	-
...	-	-
Total	-	65 665,44

7.5 Caixa e Depósitos Bancários

A rubrica de "Caixa e Depósitos Bancários", a 31 de dezembro de 2023 e 2024 possui-a os seguintes saldos:

Descrição	2024	2023
Caixa	569,25	362,24
Depósitos à ordem	177 469,19	247 029,56
Depósitos a prazo	1 346 566,86	822 806,86
Outros	-	-
Total	1 524 605,30	1 070 198,66

7.6 Fundos Patrimoniais

Nos "Fundos Patrimoniais" ocorreram as seguintes variações:

Descrição	Saldo em 01-Jan-2024	Aumentos	Diminuições	Saldo em 31-Dez-2024
Fundos	16 009,35	-	-	16 009,35
Excedentes técnicos	-	-	-	-
Reservas	48 673,42	3 966,56	-	52 639,98
Resultados transitados	2 628 260,29	112 062,06	(7 452,18)	2 732 870,17
Excedentes de revalorização	-	-	-	-
Outras variações nos fundos patrimoniais	1 088 152,89	-	(54 904,55)	1 033 248,34
Total	3 781 095,95	116 028,62	(62 356,73)	3 834 767,84

RELATÓRIO de ATIVIDADES e CONTAS - 2024



7.7 Fornecedores

O saldo da rubrica de "Fornecedores" é discriminado da seguinte forma:

Descrição	2024	2023
Fornecedores c/c	8 771,72	7 996,82
Fornecedores títulos a pagar	-	-
Fornecedores facturas em recepção e conferência	-	-
Total	8 771,72	7 996,82

7.8 Estado e Outros Entes Públicos

A rubrica de "Estado e outros Entes Públicos" está dividida da seguinte forma:

Descrição	2024	2023
Ativo		
Imposto sobre o Rendimentos das Pessoas Colectivas (IRC)	-	-
Imposto sobre o Valor Acrescentado (IVA)	3 570,96	2 648,00
Outros Impostos e Taxas	-	-
Total	3 570,96	2 648,00
Passivo		
Imposto sobre o Rendimentos das Pessoas Colectivas (IRC)	3 526,42	-
Imposto sobre o Valor Acrescentado (IVA)	165,35	98,55
Imposto sobre o Rendimentos das Pessoas Singulares (IRS)	2 047,53	2 365,25
Segurança Social	33 306,05	11 279,80
Outros Impostos e Taxas	-	1 128,11
Total	39 045,35	14 871,71

7.9 Outras Contas a Pagar

A rubrica "Outras contas a pagar" desdobra-se da seguinte forma:

Descrição	2024		2023	
	Não Corrente	Corrente	Não Corrente	Corrente
Pessoal	-	-	-	-
Remunerações a pagar	-	-	-	-
Cauções	-	-	-	-
Outras operações	-	-	-	-
Perdas por Imparidade acumuladas	-	-	-	-
Fornecedores de Investimentos	-	13 208,94	-	5 067,52
Credores por acréscimos de gastos	-	30 576,06	-	29 606,39
Outros credores	-	34 889,25	-	12 227,35
Total	-	78 674,25	-	46 901,26

Os "Subsídios e Apoios do Governo" estão divulgados de forma mais exaustiva na Nota 8.

RELATÓRIO de ATIVIDADES e CONTAS - 2024



7.10 Fornecimentos e serviços externos

A repartição dos "Fornecimentos e serviços externos" nos períodos findos em 31 de dezembro de 2023 e 2024, foi a seguinte:

Descrição	2024	2023
Subcontratos	-	-
Serviços especializados	77 153,30	69 002,94
Materiais	8 120,99	10 612,50
Energia e fluidos	66 190,59	63 691,84
Deslocações, estadas e transportes	978,00	498,00
Serviços diversos (*)	38 666,26	63 548,41
Limpeza, Higiene e Conforto	31 633,09	34 817,97
Seguros	2 766,41	-
Comunicação	2 162,66	2 953,18
*	-	-
Total	191 109,14	207 353,69

(*) Discriminar as três rubricas de maior valor por ordem decrescente

7.11 Outros rendimentos e ganhos

A rubrica de "Outros rendimentos e ganhos" encontra-se dividida da seguinte forma:

Descrição	2024	2023
Rendimentos Suplementares	5 881,96	6 264,75
Descontos de pronto pagamento obtidos	43,42	79,43
Recuperação de dívidas a receber	-	-
Ganhos em inventários	-	-
Rendimentos e ganhos em subsidiárias, associadas e empreendimentos conjuntos	-	-
Rendimentos e ganhos nos restantes activos financeiros	-	-
Rendimentos e ganhos em investimentos não financeiros	-	79 353,50
Outros rendimentos e ganhos	61 668,77	53 027,05
Total	67 594,15	138 724,73

7.12 Outros gastos e perdas

A rubrica de "Outros gastos e perdas" encontra-se dividida da seguinte forma:

Descrição	2024	2023
Impostos	6 122,29	3 107,43
Descontos de pronto pagamento concedidos	-	-
Dívidas incobráveis	-	-
Perdas em inventários	-	-
Gastos e perdas em subsidiárias, associadas e empreendimentos conjuntos	-	-
Gastos e perdas nos restantes activos financeiros	-	-
Gastos e perdas investimentos não financeiros	-	-
Outros Gastos e Perdas	10 203,19	16 321,28
Total	16 325,48	19 428,71

RELATÓRIO de ATIVIDADES e CONTAS - 2024



7.13 Resultados Financeiros

Nos períodos de 2023 e 2024 foram reconhecidos os seguintes gastos e rendimentos relacionados com juros e similares:

Descrição	2024	2023
Juros e gastos similares suportados		
Juros suportados	619,30	8,98
Diferenças de câmbio desfavoráveis	-	-
Outros gastos e perdas de financiamento	-	258,02
Total	619,30	267,00
Juros e rendimentos similares obtidos		
Juros obtidos	16 139,78	5 398,54
Dividendos obtidos	-	-
Outros rendimentos similares	-	-
Total	16 139,78	5 398,54
Resultados financeiros	15 520,48	5 131,54

RELATÓRIO de ATIVIDADES e CONTAS - 2024



7.14 Acontecimentos após data de Balanço

Não são conhecidos à data quaisquer eventos subsequentes, com impacto significativo nas Demonstrações Financeiras de 31 de dezembro de 2024.

Após o encerramento do período, e até à elaboração do presente anexo, não se registaram outros factos suscetíveis de modificar a situação relevada nas contas.

RELATÓRIO de ATIVIDADES e CONTAS - 2024



» Notas explicativas do Exercício

Rendimentos

O total de rendimentos ascendeu €: 1.268.287,22 assim distribuídos:

Conta	Descritivo	Ano 2024	Ano 2023
71	Vendas	320,00 €	923,00 €
72	Prestações de Serviços	480 605,74 €	438 373,35 €
75	Subsídios, Doações e Legados à Exploração	703 627,55 €	524 815,98 €
77	Ganhos por aumentos de justo valor	0,00 €	0,00 €
78	Outros Rendimentos	67 594,15 €	138 724,73 €
79	Juros, Dividendos e Outros Rendimentos Similares	16 139,78 €	5 398,54 €
	Rendimentos	1 268 287,22 €	1 108 235,60 €

Gastos

O total de gastos ascendeu a €: 1.038.303,14 distribuídos pelas seguintes rubricas.

Conta	Descritivo	Ano 2024	Ano 2023
61	Custo das Matérias-primas Consumidas	90 396,50 €	96 359,55 €
62	Fornecimentos e Serviços externos	191 109,14 €	207 353,69 €
63	Gastos com o Pessoal	615 222,27 €	590 403,56 €
64	Gastos de Depreciação e Amortização	124 630,45 €	115 091,82 €
68	Outros Gastos e Perdas	16 325,48 €	19 428,71 €
69	Gastos e Perdas de Financiamento	619,30 €	267,00 €
	Gastos	1 038 303,14 €	1 028 904,33 €

Disponibilidades

Trata-se dos valores financeiros disponíveis da Instituição, que se encontram distribuídos da seguinte forma:

Conta	Descritivo	Ano 2024	Ano 2023
11	Caixa	569,25 €	362,24 €
12	Depósitos à ordem	177 469,19 €	247 029,56 €
13	Depósitos a prazo	1 346 566,86 €	822 806,86 €
14	Outros	0,00 €	0,00 €
	Disponibilidades	1 524 605,30 €	1 070 198,66 €

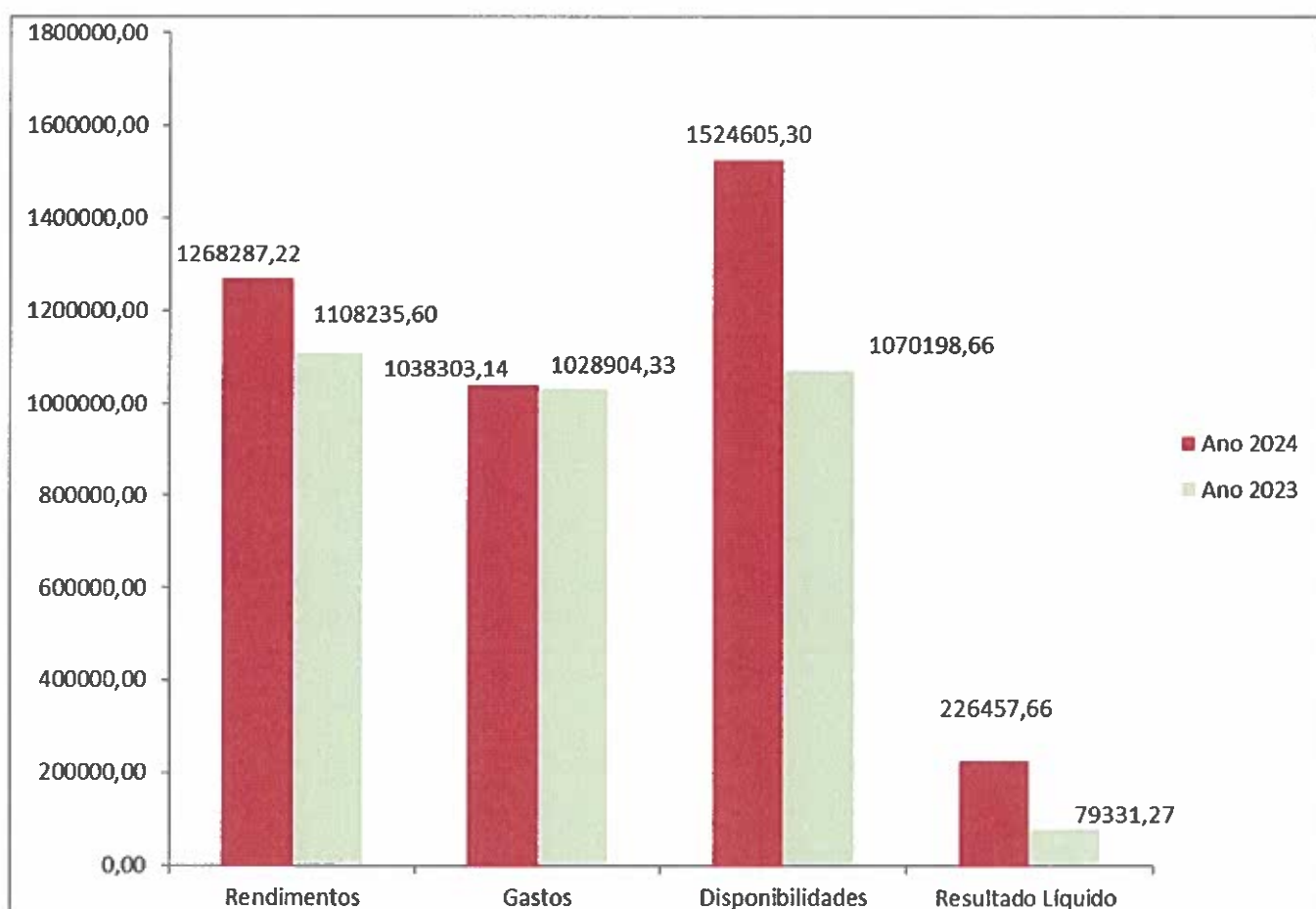
RELATÓRIO de ATIVIDADES e CONTAS - 2024



Resultado Líquido

Conta	Descritivo	Ano 2024	Ano 2023
818	Resultado líquido do período	226 457,66 €	79 331,27 €
	Resultado líquido do período	226 457,66 €	79 331,27 €

Representação Gráfica



RELATÓRIO de ATIVIDADES e CONTAS ... em CONCLUSÃO:

O presente documento relata as principais atividades e iniciativas desenvolvidas pela Instituição no decorrer do ano de 2024.

Tendo este sido um ano de grande exigência, exigindo novas dinâmicas e novas orientações, sem esquecer um passado e um presente repleto de projetos e de desafios, capaz de olhar para o amanhã com a esperança de um futuro sereno, próspero, estável e com grandes perspectivas de fazer bem.

Estamos cientes das dificuldades e da complexidade do momento, mas estamos certos que com o contributo de todos o futuro será desafiante e trará à vida da Instituição o alcance dos objetivos e desafios propostos, assim como contribuirá, tal como no passado e no presente, para responder às necessidades de cada um de uma forma solidária.

É certo, que as grandes exigências nos domínios económico e financeiro levaram a um esforço significativo na gestão, organização e acima de tudo exigiram contenção e atenção nas práticas quotidianas e nas ações empreendidas, de forma a garantir a segurança e sustentabilidade necessária a um contexto de grande complexidade. Este conjunto de constrangimentos e limitações, nunca colocaram em causa a resposta às necessidades e expectativas dos utentes/clientes e das suas famílias, foco central da intervenção de dirigentes e colaboradoras.

Vamos ter que continuar muito atentos às alterações demográficas muito marcadas pela redução da taxa de natalidade, pelo aumento significativo da esperança média de vida, pelo surgimento de novas problemáticas nos domínios do envelhecimento, da deficiência e da intervenção social e comunitária.

É tendo em conta o passado e o presente que olhamos para o futuro cientes da necessidade de reavaliar, de refletir, de reorganizar, de repensar e de investir nas múltiplas intervenção e projetos, perspetivando um futuro melhor, ancorado num projeto de sustentabilidade.

Um futuro para o qual precisamos do contributo positivo de todos e para o qual convocamos a participação de todos, numa dinâmica de partilha, envolvimento e comprometimento de cada um na vida da Instituição e nos resultados que pretendemos alcançar.

RELATÓRIO de ATIVIDADES e CONTAS - 2024




A terminar, a Direção agradece reconhecidamente a todos aqueles cujo empenhamento e dedicação muito contribuiu para o cumprimento da atividade retratada, dos objetivos alcançados, sendo o tributo do nosso agradecimento em especial para as nossas Colaboradoras, Parceiros, e Entidades oficiais diversas.


A todos o nosso bem hajam!


"Toda conquista começa com a decisão de tentar." - Gail Devers

Trevões, 31 de março de 2025.


A Direção;








O Conselho Fiscal;





A Contabilista Certificada;